

Percepcija policije u Crnoj Gori

Rezultati anketnog istraživanja

Percepcija policije u Crnoj Gori

Rezultati anketnog istraživanja

Sadržaj

<input type="radio"/>	Uvod	5
<input type="radio"/>	Metodologija	6
<input type="radio"/>	Ključni nalazi istraživanja	7
<input checked="" type="radio"/>	A Opšta pitanja	12
<input checked="" type="radio"/>	B Policija u zajednici	21
<input checked="" type="radio"/>	C Korupcija	29
<input checked="" type="radio"/>	D Trgovina ljudima	37
<input checked="" type="radio"/>	E Oružje	41
<input checked="" type="radio"/>	F Integrativne politike	49
<input checked="" type="radio"/>	G Informisanje	57
<input checked="" type="radio"/>	H Lična iskustva sa policijom i pravosudnim ishodima	62
<input type="radio"/>	Aneks	64

Uvod

Policija je institucija sa ključnom odgovornošću za održavanje javnog reda, zaštitu građana i sprovođenje zakona. Njena efikasnost, profesionalizam i integritet direktno utiču na stepen povjerenja koje građani imaju u sistem bezbjednosti. Zbog toga je važno kontinuirano pratiti percepciju javnosti o radu policije, kako bi se identifikovale oblasti koje zahtijevaju unapređenje i ojačao odnos policije sa građanima.

Predmet ovog istraživanja je percepcija građana Crne Gore o radu policije u 2025. godini, uz prikaz uporednih podataka iz 2024. i 2023. godine radi sagledavanja trendova i promjena u stavovima i iskustvima građana. Istraživanje obuhvata više tematskih cjelina, uključujući procjenu bezbjednosne situacije, saradnju policije sa zajednicom, percepciju korupcije, stavove o posjedovanju oružja, integrativne aspekte postupanja policije prema različitim društvenim grupama, kao i informisanost građana o policijskim aktivnostima. Dodatno, uvedena je nova cjelina koja se bavi pitanjima trgovine ljudima; kako ova pitanja nijesu bila uključena u ranija mjerenja, rezultati te sekcije se tumače kao početna (bazna) mjera, bez mogućnosti poređenja kroz godine.

Cilj istraživanja je da se utvrdi nivo povjerenja građana u policiju, identifikuju ključni problemi i izazovi sa kojima se policija suočava, te ponude smjernice za unapređenje rada ove institucije i jačanje njenog odnosa sa građanima.

Struktura izvještaja obuhvata sljedeće sekcije:

A. Opšta pitanja – analiza percepcije bezbjednosne situacije i opštih stavova o policiji.

B. Policija u zajednici – saradnja policije sa građanima i prisutnost u lokalnim zajednicama.

C. Korupcija – percepcija korupcije u policijskim redovima i ocjena uspješnosti borbe protiv korupcije.

D. Trgovina ljudima – informisanost i stavovi o trgovini ljudima, ulozi medija i ocjena učinkovitosti institucija (nova sekcija; nema uporednih podataka).

E. Oružje – stavovi o legalnom i ilegalnom posjedovanju oružja i procjene mjera kontrole.

F. Integrativne politike – profesionalizam i jednakost postupanja policije prema različitim društvenim grupama.

G. Informisanje – izvori informisanja o radu policije i teme o kojima građani žele više informacija.

H. Lična iskustva sa policijom i pravosudnim ishodima – primjena sredstava prinude, prekršajne prijave i osuđivanost.

Metodologija

Realizacija: Prikupljanje podataka obavljeno od 16.12. do 28.12. 2025. godine

Uzorački okvir: Popis stanovništva 2023.godine

Ciljna grupa: Punoljetni stanovnici Crne Gore

Veličina uzorka: 1000

Troetafni, stratifikovani, slučajni uzorak

Prva etapa: Region

Tip uzorka:

Druga etapa: Domaćinstvo prostim slučajnim uzorkom

Treća etapa: Član domaćinstva, metoda rođendana

Tip istraživanja: CAPI prosječne dužine 20 minuta



Ključni nalazi istraživanja

A. OPŠTA PITANJA

1. Percepcija bezbjednosne situacije

- Udio ispitanika koji situaciju doživljavaju kao bezbjednu (u potpunosti + donekle) opao je sa **71,0%** (2023) na **58,0%** (2024) i **53,8%** (2025). Dakle, prema rezultatima iz 2025. godine, svaki drugi građanin/ka Crne Gore bezbjednosnu situaciju percipira kao bezbjednu.
- Udio onih koji situaciju doživljavaju kao nebezbjednu (donekle + uopšte) porastao je sa **24,9%** (2023) na **36,2%** (2024) i **41,1%** (2025).

2. Osjećaj lične bezbjednosti u zajednici

- Udio ispitanika koji se osjećaju bezbjedno u svojoj zajednici opao je sa **80,6%** (2023) na **67,9%** (2024), uz blagi oporavak u 2025 (**69,0%**). Dakle, u odnosu na 2024. godinu, u 2025. godini bilježi se poboljšanje rezultata kada je riječ o osjećaju lične bezbjednosti, pri čemu se gotovo sedam od deset ispitanika osjeća bezbjedno u svojoj zajednici. Uporedimo li ove rezultate sa rezultatima o percepciji bezbjednosne situacije, u konačnom, može se reći da, iako skoro svaki drugi građanin/ka Crne Gore okolnosti vide kao nebezbjedne, ipak osjećaju visok stepen lične bezbjednosti.
- Udio onih koji se uopšte ne osjećaju bezbjedno ostaje stabilan u 2024/2025 (**11,7% → 11,9%**), a znatno iznad 2023 (**5,1%**). Oni koji se osjećaju u potpunosti bezbjedno u svojoj zajednici su muškarci (**27,2%**) i starosna grupa 25–34 godina (**28,4%**).

3. Glavne prijetnje bezbjednosti

- Kao najveće prijetnje u 2025. najčešće se navode: organizovani kriminal (**55,6%**), narkomanija (**55,3%**), trgovina drogom (**52,2%**), zatim korupcija (**49,1%**) i ubistva (**46,0%**).
- Visok nivo zabrinutosti bilježe i: nasilje u porodici (**43,9%**), privredni kriminal (**41,5%**), vršnjačko nasilje/bezbjednost u školama (**40,6%**) i bezbjednost saobraćaja (**37,7%**).

4. Povjerenje u institucije

- U 2025. godini, građani/ke Crne Gore, kada je riječ o institucijama sistema, izražavaju najveći stepen povjerenja u Vojsku (**3.10**), zatim u Policiju (**2.76**), NVO (**2.73**), i medije (**2.63**). Političke stranke ostaju na dnu, uz tendenciju pada povjerenja (**2,39 → 2,25 → 2,21**).
- Kada je riječ o trendovima, u periodu od 2023. do 2025. godine, Vojska kontinuirano zadržava najviši nivo povjerenja, koje blago raste (**3,02 → 3,03 → 3,10**); povjerenje u policiju nastavlja pad (**3,06 → 2,87 → 2,76**), a najizraženiji pad bilježe sudstvo (**2,67 → 2,46 → 2,26**) i lokalna samouprava (**2,95 → 2,81 → 2,54**).
- Tri najizraženije asocijacije kada se pomene riječ “policija” su “sigurnost, bezbjednost i mir” (**32,5%**), “hapšenje kriminalaca” (**16,4%**), potom „saobraćajne nezgode“ (**21%**).
- U posljednjih 12 mjeseci, **38,50%** građana/ki su primjetili (nešto i puno) promjena u radu policije, na bolje, **34,20%** nisu primjetili nikakve promjene, uz **19,20%** onih koji su primjetili promjene na (nešto i puno) lošije.

B. POLICIJA U ZAJEDNICI

1. Saradnja policije sa građanima

- U 2025. godini **33,9%** smatra da policija saraduje (u potpunosti + donekle), što je pad u odnosu na 2024 (**38,4%**) i 2023 (**43,6%**).
- Najčešći odgovor u 2025. postaje neutralan stav: „niti saraduje niti ne saraduje“ (**34,6%**).

2. Prisustvo policije u susjedstvu

- Ukupna slika ukazuje na stabilnu i visoku prisutnost službenih vozila (**63,9%**), slabiju vidljivost pješačkih patrola u odnosu na 2024. godinu (**25,0% vs. 29,2%**), uz pozitivan trend u odnosu na preduzimanje adekvatnih mjera prema narušavanju javnog reda i mira (**27,4% vs. 24,4%**).

3. Podrška zajedničkim aktivnostima policije i građana

- Postoji vrlo visoka podrška jačanju zajedničkih aktivnosti: **80,9%** podržava (**42,8%** „da, svakako“ + **38,1%** „da, donekle“) zajedničke aktivnosti između policije i građana/ki radi sprječavanja kriminala u zajednici

4. Procjena efikasnosti policije (skala 1-5)

- U poređenju sa 2024, 2025. donosi blago poboljšanje u percepciji borbe protiv korupcije (**2,40 → 2,52**), borbe protiv kriminala (**2,52 → 2,64**), i borbe protiv organizovanog kriminala (**2,35 → 2,40**), dok, iako najbolje ocjenjeno, padaju ocjene za upravljanje i bezbjednost granice (**3,13 → 3,01**), kao i zaštita bezbjednosti u saobraćaju (**2,84 → 2,77**).
- Kod građana i građanki koji su u posljednjih 12 mjeseci stupili u kontakt sa određenom policijskom službom, bilježimo pad zadovoljstva i rast nezadovoljstva kod 1) rada saobraćajne policije (**18,4% → 23,6%**), 2) policijom u smislu zaštite imovine (**15,6 → 19,9%**), dok se kod 3) granične policije bilježi veći dio zadovoljnih (**33,10%**), uz blagi rast nezadovoljnih (**15,5% → 19,1%**).
- Spremnost građana i građanki da prijave saznanja o kriminalnim aktivnostima vidno opada u periodu 2023-2025, uz porast onih koji ne bi prijavili (vjerovatno + sigurno ne **21,0% → 27,2% → 32,0%**). Kao najdominantniji razlog zbog kojeg „ne bi prijavili“ se izdvaja strah od osвете zbog moćnih zaštitnika kriminalnih grupa (**55,9%**), potom da policija neće preduzeti adekvatne radnje (**40,9%**).

C. KORUPCIJA

1. Percepcija korupcije kao problema

- Korupciju kao uglavnom ili veoma izražen problem vidi **78,3%** ispitanika (2024: **78,9%**; 2023: **69,7%**).
- Udio koji korupciju vidi kao veoma izražen problem raste (**31,7% → 40,8% → 42,0%**).

2. Percepcija umiješanosti policije u korupciju

- U poređenju sa 2024, u 2025. se blago smanjuje udio onih koji vjeruju da je umiješan „određeni broj pripadnika policije“ (**31,3% → 28,2%**) i raste udio onih koji to povezuju sa „pojedincima“ (**23,0% → 26,%**). Svega **4,2%** građana/ki smatra da nijedan policajac nije umiješan.

3. Da li se policija uspješno bori sa korupcijom u svojim redovima

- U odnosu na 2024. godinu, raste udio pozitivnih ocjena (u velikoj mjeri + uspješno), sa **27,1%** na **37,0%**, uz negativne ocjene koje ostaju visoko, ali nešto niže u odnosu na 2025, sa **52,2%** na **46,7%**.

4. Percepcija uticaja različitih aktera na rad policije u 2025.godini.

- Uticaj političara na rad policije (“u potpunosti” + “donekle”) bilježi pad sa **62,2%** u 2023, **72,3%** u 2024. i **55,9%** u 2025. godini. Isto je i sa uticajem kriminalnih grupa na rad policije (**67,4%** u 2023, **61,8%** u 2024. i **50,5%** u 2025). Iako se bilježe poboljšanja, percepcija građana i građanki da na rad policije utiču spoljni faktori ostaje izražena.

5. Iskustvo sa mitom

- **14,8%** ispitanika navodi da su oni ili član porodice u posljednjih 12 mjeseci **ponudili** mito policajcu/ki radi izbjegavanja kazne (rast u odnosu na **12,8%** u 2024 i **9,6%** u 2023). Udio onih koji navode da mito **nije plaćen** raste u 2025. godini (**53,4%**), u odnosu na 2024. godinu (**47,7%**), što može ukazati na blago smanjenje, iako je nivo i dalje visok.

6. Antikorupcijske aktivnosti unutar policije

- U 2025. godini, **41,3%** ispitanika navodi da je čulo za konkretne aktivnosti na polju suzbijanja korupcije u policiji, što je porast od **6,5%** u odnosu na 2024. godinu. Ukupno, ipak, udio onih koji nisu čuli za antikorupcijske aktivnosti unutar policije ostaje visok, **51,7%**.

7. Podrška mjerama protiv organizovanog kriminala

- **64,0%** podržava privremeno oduzimanje imovine osobama za koje postoji jaka sumnja povezanosti sa organizovanim kriminalom (do sudske odluke), a **50,8%** smatra da bi ova mjera bila efikasna u smanjenju organizovanog kriminala.

D. TRGOVINA LJUDIMA (nova sekcija – nema uporednih podataka)

1. Upoznatost sa oblicima trgovine ljudima

- Najveća prepoznatljivost je kod prosjačenja (**60,8%**), a umjerena kod seksualne eksploatacije (**40,7%**) i prisilnog dječijeg braka (**39,5%**).
- Najmanje je prepoznata eksploatacija surogatstva (**26,3%**) i kriminalna eksploatacija (**29,1%**), uz visok udio „ne znam“ (**oko 16–21%**).

2. Praktična spremnost (pokazatelji i kome prijaviti)

- Samo **11,4%** zna i pokazatelje i kome se obratiti.
- **31,1%** ne zna ni pokazatelje ni kome se obratiti, dok ukupno **69,6%** ne zna pokazatelje.

3. Izloženost kampanjama i edukaciji

- Skoro polovina (**47,3%**) nije bila izložena sadržajima o trgovini ljudima u posljednjih 12 mjeseci; **15,0%** navodi značajan uticaj izloženih aktivnosti.

4. Uloga medija

- Ukupno negativna procjena uloge medija iznosi **55,9%** (**36,6%** „loše i nedovoljno“ + **19,3%** „uopšte ne obrađuju“), dok tek **3,7%** smatra da mediji izuzetno dobro informišu.

5. Procjena učinkovitosti institucija

- Relativno najbolje ocijenjena je policija (**39,2%** veoma/djelimično učinkovito), dok su sudovi najkritičnije ocijenjeni (**44,0%** ne baš/uopšte ne učinkovito).

E. ORUŽJE

1. Stav prema posjedovanju oružja

- Većina je i dalje protiv posjedovanja oružja (**85,5%**), ali podrška raste (**11% → 13% → 14,5%**).

2. Razlozi posjedovanja (među onima koji podržavaju posjedovanje)

- Dominira motiv lične sigurnosti (**95,2%**), dok tradicija i lov imaju marginalnu ulogu.

3. Legalizacija neprijavljenog oružja

- Podrška legalizaciji (u roku + kontinuirano) raste na **59,9%** (2024: **43,7%**; 2023: **45,5%**), uz snažan rast opcije kontinuirane legalizacije (**37,9%**).

4. Nošenje oružja na javnim mjestima

- I dalje dominira restriktivan stav: **44,1%** je protiv nošenja u javnosti, ali raste podrška modelu „samo uz posebna ovlašćenja“ (**41,2%**).

5. Kaznene mjere i ocjena aktivnosti policije

- Kao najefikasnije mjere dominiraju kombinacije: novčana kazna + oduzimanje oružja (**35,8%**) i zatvor + oduzimanje oružja (**27,2%**).
- Zadovoljstvo aktivnostima policije na suzbijanju kršenja Zakona o oružju raste na **72,1%** (2024: **63,6%**).

6. Ilegalno oružje – spremnost na predaju bez posljedica

- Spremnost na predaju opada na **50,2%** (2023: **61,8%**; 2024: **55,2%**), uz rast neodlučnih (**27,1%**).

F. INTEGRATIVNE POLITIKE

1. Doprinos lokalne samouprave i građana bezbjednosti

- Pozitivan doprinos (u velikoj + donekle mjeri) iznosi **43,0%** (2024: **40,2%**; 2023: **47,8%**), uz stabilno povišene negativne ocjene oko **21%** (znatno više nego 2023: **12,9%**).

2. Jednakost postupanja policije prema grupama

- Najviše se prepoznaje jednak tretman prema ženama i muškarcima (**61,3%**), te prema vjerskim (**57,6%**) i etničkim grupama (**56,5%**).
- Najizraženije sumnje su kod tretmana političara i funkcionera (**34,7%** „da“ naspram **53,9%** „ne“) i kod odnosa prema bogatima i siromašnima (**42,3%** „da“ naspram **49,7%** „ne“).

3. Profil „prosječnog policajca“

- Relativno najčešće pozitivne osobine: komunikativan (**63,8%**), pristojan/kulturan (**61,4%**) i voljan da pomogne (**59,3%**).
- Oko polovine ispitanika policajca doživljava kao poštenog (**49,2%**) i pravičnog (**49,8%**), uz vidljivo slabije ocjene u ovom kategorijama u odnosu na 2023. godinu, do **12%**.

4. Rodna ravnopravnost u policiji

- **80,0%** smatra da su muškarci i žene podjednako sposobni za policijski posao (blag pad u odnosu na **82,7%** u 2024), uz rast neslaganja na **16,8%**.

- Najveća podrška ravnopravnosti je kod administrativnih poslova (**82,5%**) i uprave/menadžmenta (**78,4%**), a najniža kod posebnih jedinica (**54,0%**) i istrage zločina (**57,3%**).
- Glavne brige žena koje bi razmatrale karijeru u policiji u 2025. godini su usklađivanje posla i porodičnog života (**44,4%**) i percepcija da je policijski posao previše zahtjevan (**42,1%**).

5. Digitalni servisi

- Velika većina ispitanika nema jasno definisan predlog digitalnih usluga koje bi policija trebalo da obezbijedi, ali u najvećem dijelu predlažu 1) online servis za provjeru, prijavu i plaćanje kazni i prekršaja (**2,7%**); 2) platforma za anonimne prijave (**1,7%**); 3) servis o aktivnostima policije (**1,7%**).

G. INFORMISANJE

1. Nivo informisanosti o radu policije

- Udio „bolje informisanih“ (u potpunosti + uglavnom) opada na **51,5%** (2024: **52,9%**; 2023: **58,2%**), uz pad „u potpunosti informisanih“ na **6,1%**.

2. Razlozi nedovoljne informisanosti

- Najčešće se navodi da su informacije površne i suviše opšte (**45,4%**), zatim nezainteresovanost (**42,7%**), te stav da je policija zatvorena i da ne pruža dovoljno informacija (**40,8%**).

3. Izvori informacija

- Dominiraju internet portali (**40,8%**) i televizija (**28,2%**), uz rast Instagrama (**6,8%**) i jačanje neformalnog informisanja preko rodbine i prijatelja (**9,7%**).

4. Teme o kojima građani žele više informacija

- Najtraženije su teme: organizovani kriminal (**54,7%**) i korupcija (**52,7%**), zatim saobraćaj (**37,1%**) i pranje novca (**34,8%**).

5. Informacije o regrutaciji u policiji

- Samo **29,7%** smatra da bi, ukoliko bi bili zainteresovani za rad u policiji, imali dovoljno informacija o regrutaciji, dok **50,4%** smatra da ih nema dovoljno.

H. LIČNA ISKUSTVA SA POLICIJOM I PRAVOSUĐEM

1. Primjena sredstava prinude

- Primjena sredstava prinude je rijetka, ali bilježi blagi rast: **3,8%** (2023) → **4,2%** (2024) → **5,4%** (2025), dok većina navodi da prinuda nije primijenjena (**89,2%** → **92,9%** → **92,0%**).

2. Prekršajne prijave

- Prekršajne prijave su najčešće zabilježene u 2024 (**17,8%**), uz blago smanjenje u 2025. (**15,8%**), u odnosu na 2023. (**12,6%**); većina navodi da prijave nisu podnošene (**83,1%** → **78,6%** → **81,3%**).

3. Iskustvo osuđivanosti

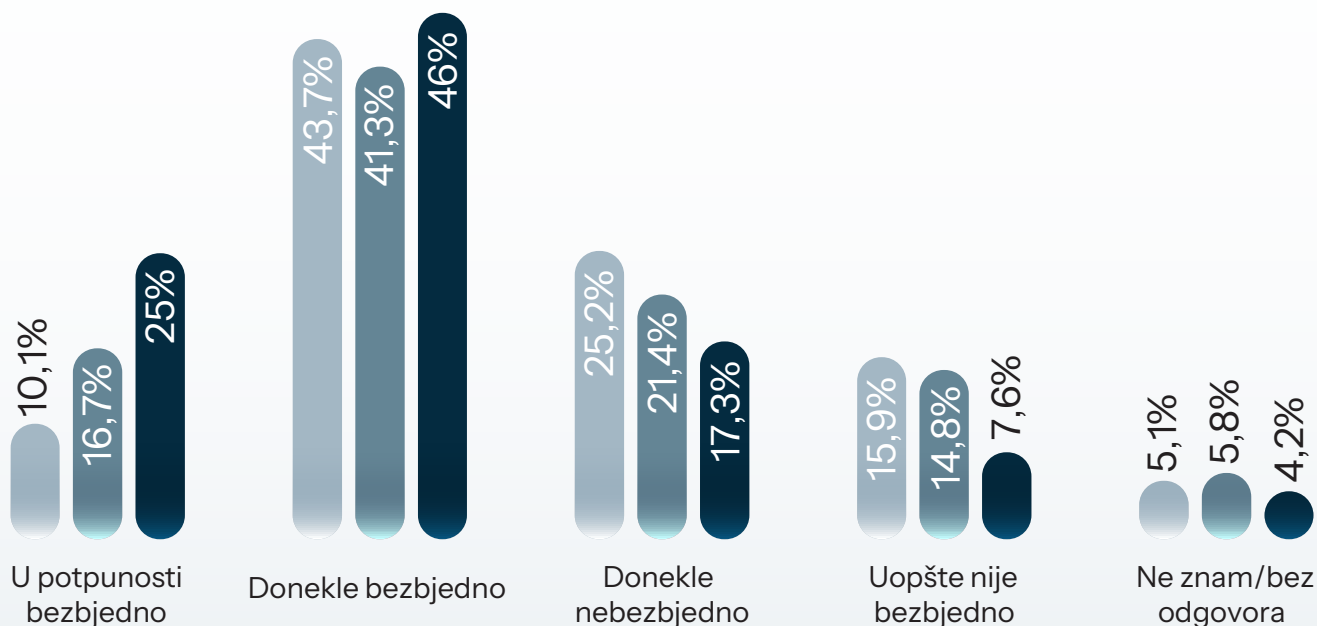
- Osuđivanost ostaje manjinska, ali je viša u 2024/2025 nego u 2023: **4,0%** (2023) → **7,8%** (2024) → **6,3%** (2025), dok velika većina navodi da nije osuđivana (**96,0%** → **92,2%** → **93,7%**).

A | Opšta pitanja

Ova sekcija istraživanja bavi se opštim stavovima građana Crne Gore o bezbjednosnoj situaciji i radu policije. Ispituju se različiti aspekti percepcije, uključujući osjećaj lične sigurnosti, identifikacija glavnih bezbjednosnih prijetnji, povjerenje u institucije i opšte mišljenje o policiji. Takođe, analiziraju se promjene u percepciji rada policije tokom posljednjih 36 mjeseci.

Kako biste ocijenili bezbjednosnu situaciju u Crnoj Gori?


● 2025 ● 2024 ● 2023



Percepcija bezbjednosne situacije u Crnoj Gori se pogoršava od 2023. do 2025. godine: udio ispitanika koji situaciju vide kao u potpunosti ili donekle bezbjednu opao je sa 71,0% (2023) na 58,0% (2024) i 53,8% (2025), dok je udio onih koji je ocjenjuju donekle ili uopšte nebezbjednom porastao sa 24,9% na 36,2% i 41,1%. Posebno se izdvaja pad kategorije "u potpunosti bezbjedno" (25,0% → 10,1%) i rast percepcije potpune nesigurnosti ("uopšte nije bezbjedno": 7,6% → 15,9%), uz stabilan udio neodlučnih (oko 4–6%).

● Centralna ● Južna ● Sjeverna

U potpunosti bezbjedno



Donekle bezbjedno



Donekle nebezbjedno



Uopšte nije bezbjedno



Ne znam/bez odgovora



55,1%

Stanovnika centralne regije Crne Gore smatra situaciju u zemlji nebezbjednom

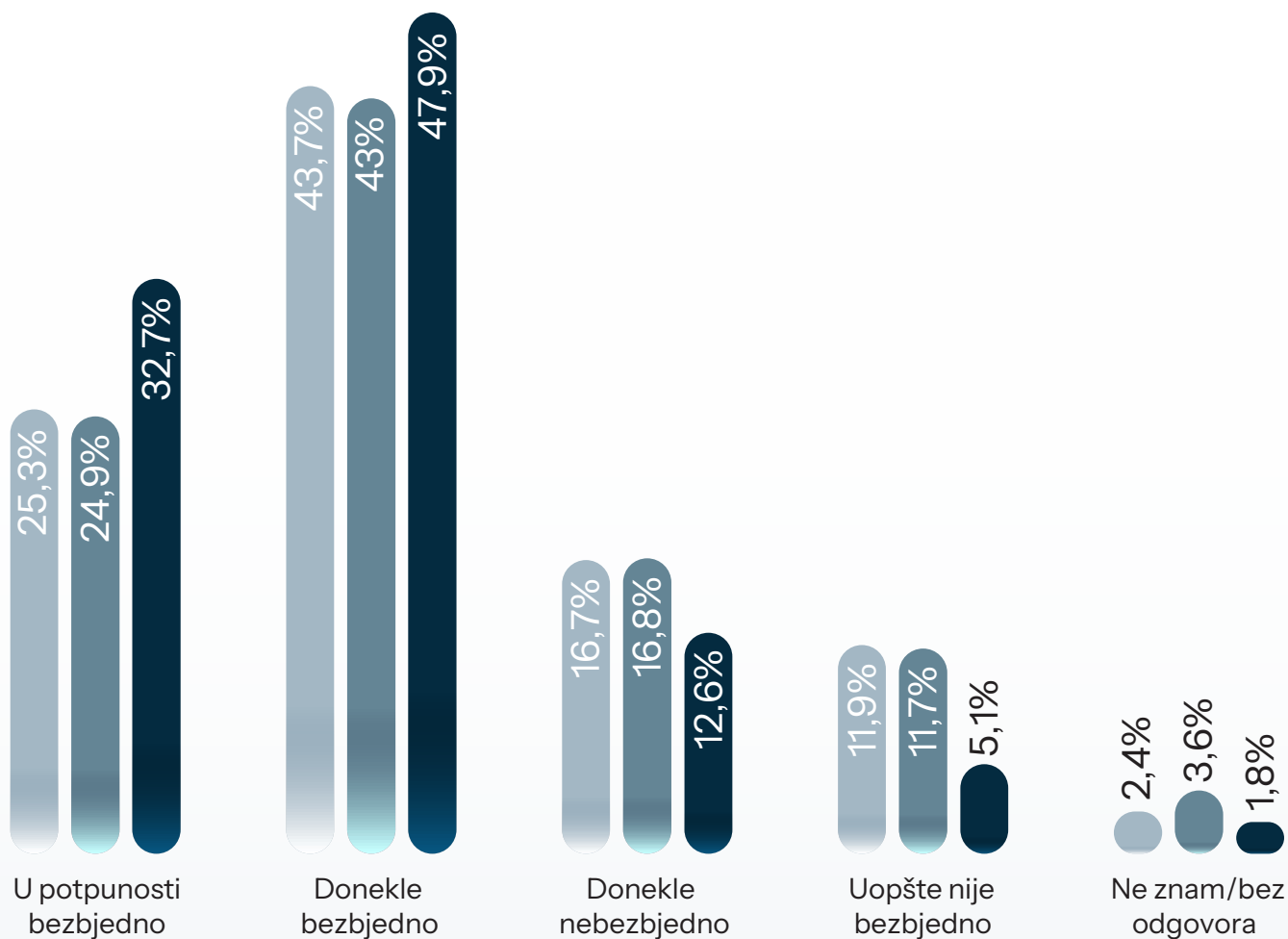
Centralna regija ima najizraženiji osjećaj nesigurnosti: samo 41,6% ocjenjuje situaciju kao bezbjednu (u potpunosti + donekle), dok 55,1% smatra da je nebezbjedna (donekle + uopšte). Posebno je visok udio odgovora „uopšte nije bezbjedno“ (24,1%), najviši među regijama.

Južna regija je umjerenije podijeljena, ali sa prevagom osjećaja bezbjednosti: 54,6% smatra da je situacija bezbjedna, dok 40,0% ocjenjuje da je nebezbjedna. Udio „uopšte nije bezbjedno“ je 15,0%, niži nego u centralnoj, ali znatno viši nego na sjeveru.

Sjeverna regija je najpozitivnija u procjeni bezbjednosti: čak 71,9% ispitanika situaciju doživljava kao bezbjednu, a 20,5% kao nebezbjednu. Posebno se izdvaja vrlo nizak udio odgovora „uopšte nije bezbjedno“ (4,1%) i najviši udio „donekle bezbjedno“ (60,3%).

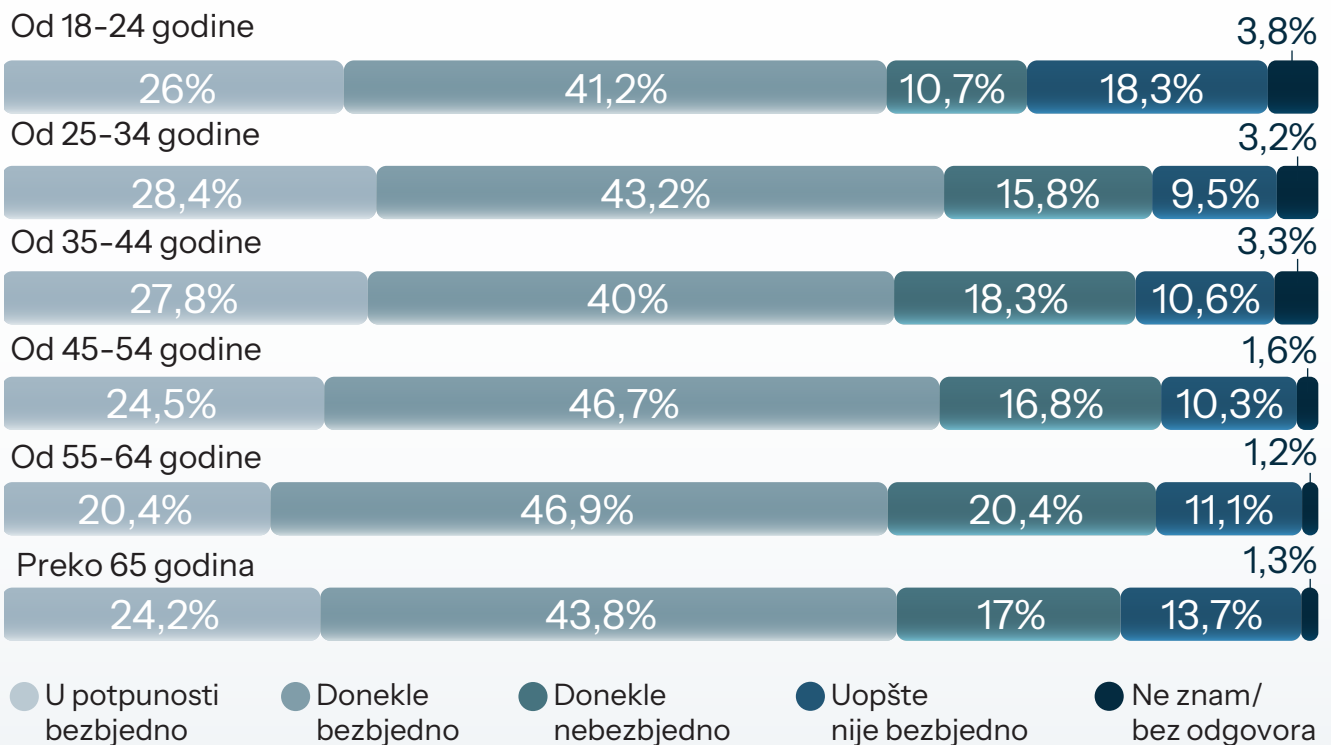
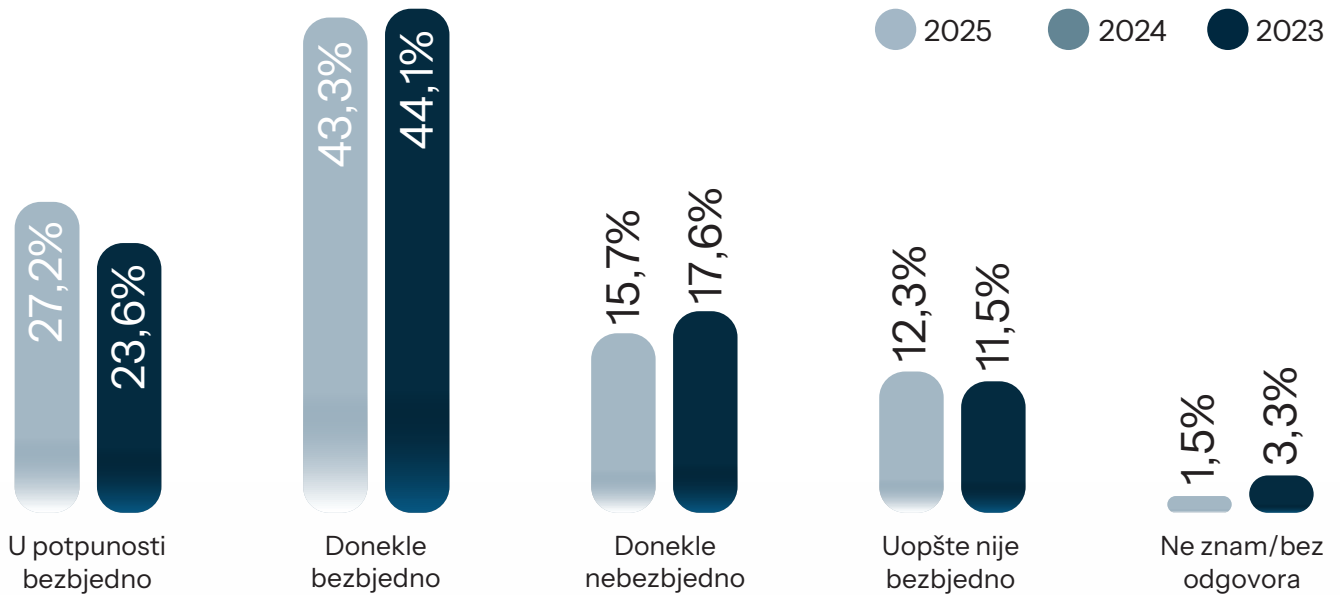
Da li se Vi osjećate bezbjedno u Vašoj zajednici?

● 2025 ● 2024 ● 2023



Osjećaj lične bezbjednosti u sopstvenoj zajednici oslabio je u odnosu na 2023. godinu: udio ispitanika koji se osjećaju u potpunosti ili donekle bezbjedno opao je sa 80,6% (2023) na 67,9% (2024), uz blagi oporavak na 69,0% (2025). Istovremeno, porastao je udio onih koji se osjećaju donekle ili uopšte nebezbjedno – sa 17,7% (2023) na oko 28,5% (2024) i 28,6% (2025). Posebno zabrinjava rast percepcije potpune nesigurnosti („uopšte nije bezbjedno“), koja je više nego udvostručena sa 5,1% u 2023. na 11,7% u 2024. i 11,9% u 2025, dok je udio neodlučnih nizak i relativno stabilan (1,8–3,6%).

Među onima koji se osjećaju bezbjedno u svojoj zajednici (zbir odgovora „u potpunosti“ + „donekle bezbjedno“), najizraženiji su muškarci (70,5%), starosne grupe 25–34 (71,6%) i 45–54 godine (71,2%). Nasuprot tome, negativan osjećaj bezbjednosti (zbir „donekle nebezbjedno“ + „uopšte nije bezbjedno“) češće iskazuju žene (29,1%), ispitanici od 55–64 godine (31,5%) i preko 65 godina (30,7%); pritom se posebno izdvaja grupa 18–24 godine po visokom udjelu odgovora „uopšte nije bezbjedno“ (18,3%), dok je „ne znam“ najčešći kod ispitanica (3,3%) i mladih starosne dobi od 18 do 24 godine (3,8%).



Kada podatke sa ovog pitanja uvežemo sa podacima o percepciji bezbjednosno situacije možemo zaključiti da se oni podudaraju u velikoj mjeri po smjeru kretanja. Naime, u oba pokazatelja se u odnosu na 2023. vidi pogoršanje (pad „bezbjedno“ i rast „nebezbjedno“, uključujući i rast kategorije „uopšte nije bezbjedno“). Istovremeno, građani sopstvenu zajednicu dosljedno doživljavaju bezbjednijom od ukupne situacije u državi: udio „bezbjedno“ je veći u zajednici za +9,6 p.p. (2023) i +9,9 p.p. (2024), a taj jaz se u 2025 dodatno povećava na +15,2 p.p. (69,0% u zajednici naspram 53,8% na nivou države). Slično tome, udio „nebezbjedno“ je viši na nivou države za +7,2 p.p. (2023), +7,7 p.p. (2024) i +12,5 p.p. (2025). Dodatno, u 2025 se vidi blago razilaženje u dinamici: opšta percepcija bezbjednosti nastavlja da se pogoršava, dok se osjećaj bezbjednosti u zajednici blago stabilizuje u odnosu na 2024, iako ostaje osjetno lošiji nego 2023.

Prema Vašem mišljenju, u kojoj mjeri svaki od navedenih problema predstavlja opasnost po bezbjednost građana u Crnoj Gori? ¹

	Veliki problem	Donekle je problem	Niti jeste niti nije problem	Donekle nije problem	Uopšte nije problem	Ne znam/ bez odgovora
Narkomanija	55,3	21,8	11,3	6,2	2,5	2,9
Trgovina drogom	52,2	21,2	11,6	7,4	4	3,6
Sitna krivična djela protiv imovine	25,2	31,1	17,2	13,8	5,7	7,0
Organizovani kriminal	55,6	24,2	9,4	5,8	2,0	3,0
Razbojništvo (uz upotrebu sile)	33,1	25,7	16,7	13,8	5,7	5,0
Ubistva	46,0	23,9	13,1	9,3	4,1	3,6
Privredni kriminal	41,5	24,6	17,2	9,5	3,1	4,1
Korupcija	49,1	24,5	10,9	8,4	3,4	3,7
Nasilje na sportskim priredbama i manifestacijama	23,1	28,7	17,5	15,7	8,3	6,7
Vršnjačko nasilje i bezbjednost u školama	40,6	29,0	16,9	8,5	2,7	2,3
Nasilje u porodici	43,9	27,7	15,6	6,3	3,3	3,2
Maloljetnička delinkvencija	36,4	29,9	16,7	10,1	3,7	3,2
Trgovina ljudima	34,0	21,6	16,0	15,7	5,5	7,2
Prostitucija	26,1	26,0	18,6	15,2	5,0	9,1
Seksualno nasilje	29,6	30,4	18,0	9,4	4,8	7,8
Krađe automobila	19,5	24,2	18,9	17,8	9,1	10,5
Bezbjednost saobraćaja	37,7	30,6	15,5	9,3	3,5	3,4
Terorizam i nasilni ekstremizam	25,2	20,1	20,0	16,4	9,5	8,8
Posjedovanje vatrenog oružja	29,6	29,1	19,8	13,0	4,1	4,4
Kriminal preko interneta (prevare sa platnim karticama itd...)	30,0	28,3	18,9	12,6	4,6	5,6
Zločini iz mržnje	34,0	23,9	16,0	14,7	4,8	6,6
Ekološki kriminal	35,6	26,5	20,0	9,6	3,8	4,5

Građani Crne Gore u 2025. godini kao najveće prijetnje bezbjednosti najčešće prepoznaju organizovani kriminal (55,6%), narkomaniju (55,3%) i trgovinu drogom (52,2%), potom korupciju (49,1%) i ubistva (46,0%). Značajan nivo zabrinutosti prisutan je i u vezi sa nasiljem u porodici (43,9%), privrednim kriminalom (41,5%), vršnjačkim nasiljem i bezbjednošću u školama (40,6%), bezbjednošću saobraćaja (37,7%) i maloljetničkom delinkvencijom (36,4%), dok se kao relativno manje prijetnje češće navode krađe automobila (19,5%), nasilje na sportskim priredbama (23,1%) i sitna krivična djela protiv imovine (25,2%).

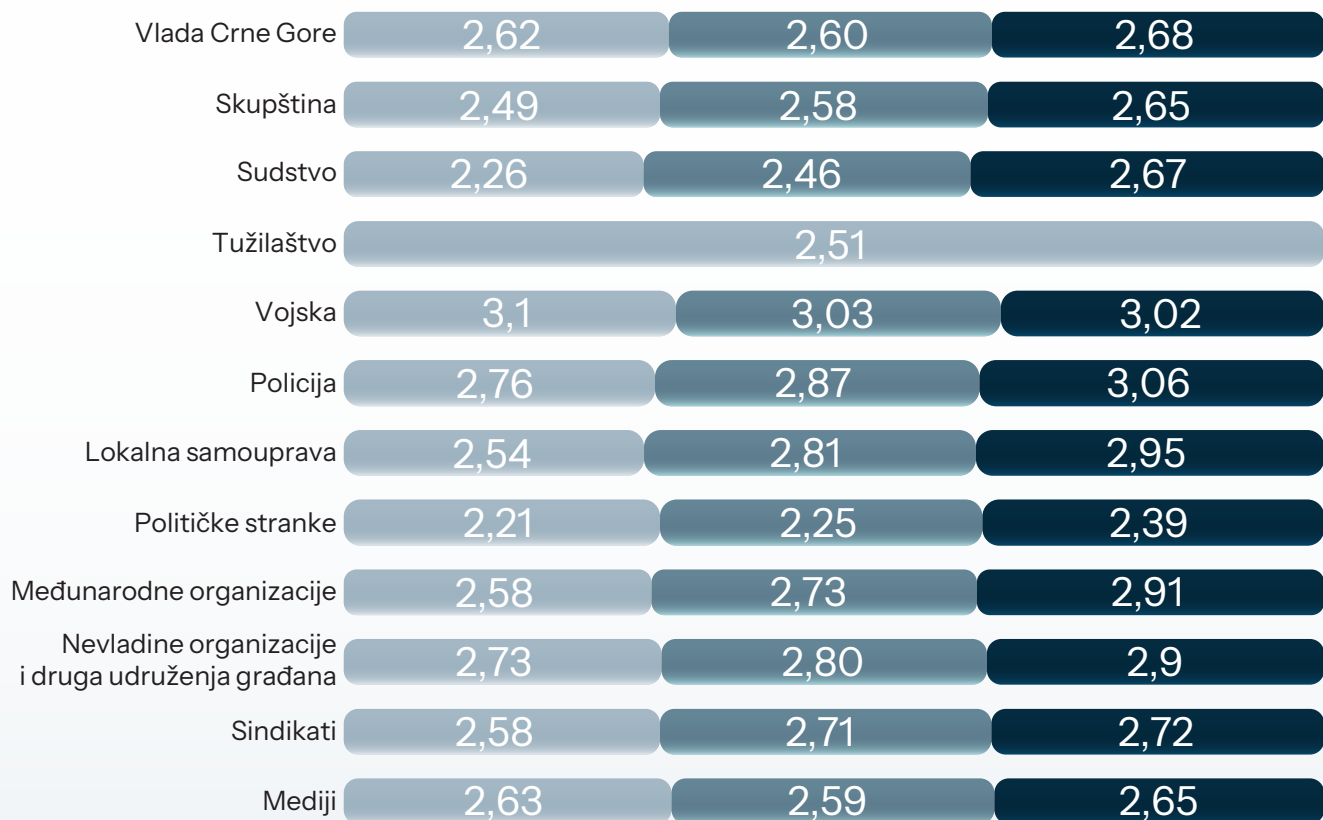
¹ Rezultati odgovora na ovo pitanje iz 2023. i 2024. nalaze se u aneksu ovog izvještaja

U poređenju sa 2023. i 2024. godinom, rang ključnih prijetnji ostaje sličan (narkomanija, trgovina drogom i organizovani kriminal), ali su u 2025. vidljivi padovi percepcije trgovine drogom (58,3% u 2024. → 52,2% u 2025.) i naročito korupcije (58,1% → 49,1%), dok je narkomanija praktično stabilna (55,5% u 2023. → 55,3% u 2025.). Istovremeno, u odnosu na 2023. i dalje su povišene ocjene za ubistva (40,2% → 46,0%), privredni kriminal (38,5% → 41,5%) i vršnjačko nasilje (37,3% → 40,6%), a najizraženiji rast bilježe zločini iz mržnje (23,7% → 34,0%) i ekološki kriminal (30,8% u 2024. → 35,6% u 2025.), dok opada zabrinutost za terorizam i nasilni ekstremizam (29,1% → 25,2%) i posjedovanje vatrenog oružja (32,6% → 29,6%).

U kojoj mjeri imate povjerenja u rad institucija koje su navedene u tabeli?

● 2025 ● 2024 ● 2023

(ocjena 1 = Uopšte nemam povjerenja, ocjena 5 = U potpunosti imam povjerenja)



Povjerenje u rad institucija u Crnoj Gori u periodu 2023–2025. uglavnom opada, uz djelimičnu stabilizaciju kod pojedinih aktera u 2025. Vlada bilježi blagi oporavak u odnosu na 2024 (2,68 → 2,60 → 2,62), dok Skupština nastavlja pad (2,65 → 2,58 → 2,49). Najizraženiji pad povjerenja registruje se kod sudstva (2,67 → 2,46 → 2,26) i lokalne samouprave (2,95 → 2,81 → 2,54), a policija takođe bilježi kontinuirani pad (3,06 → 2,87 → 2,76). Tužilaštvo nakon snažnog pada u 2024. pokazuje djelimičan oporavak u 2025 (2,76 → 2,46 → 2,51). Političke stranke i dalje imaju najniže povjerenje (2,39 → 2,25 → 2,21), dok vojska zadržava najviši nivo i blago raste (3,02 → 3,03 → 3,10). Povjerenje u međunarodne organizacije, NVO sektor i sindikate opada u odnosu na 2023, dok su mediji relativno stabilni uz blagi rast u 2025 (2,65 → 2,59 → 2,63).

Šta su Vam prve tri asocijacije kada se pomene riječ policija?²

	Prva asocijacija	Druga asocijacija	Treća asocijacija
Sigurnost, bezbjednost i mir	32,5	9	11,8
Saobraćajne nezgode	21	17,1	9,3
Hapšenje kriminalaca	16,4	19,3	13,8
Kršenje propisa	8	12,3	8,8
Prevenција kriminala	5,4	11,3	11,2
Zaštita ljudi i njihovih prava	5,6	12	13
Represija	2,1	4,5	6,1
Zaštita imovine	0,9	2,7	7
Prekoračenje ovlašćenja	0,8	2,7	4,1
Korupcija	6,4	6,9	9,7
Granična kontrola i bezbjednost granica	0,9	2,2	5,2

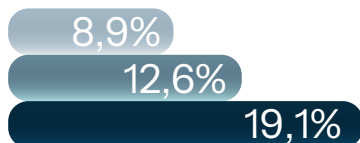
Rezultati pitanja o prvim asocijacijama na riječ „policija“ u periodu 2023–2025 pokazuju da građani policiju i dalje najviše povezuju sa „sigurnošću, bezbjednošću i mirom“, pri čemu ova asocijacija raste kao prva (29,1% u 2023. → 31,5% u 2024. → 32,5% u 2025), a u 2025. je izraženija i kao treća asocijacija (11,8%). Istovremeno se snažno povećava povezivanje policije sa saobraćajem, posebno sa „saobraćajnim nezgodama“, koje od sporedne asocijacije u 2023. (4,8% kao prva) postaju jedna od dominantnih u 2024. (18,9%) i 2025. (21,0%). „Hapšenje kriminalaca“ takođe jača (10,8% → 14,1% → 16,4% kao prva), dok „zaštita ljudi i njihovih prava“ opada kao prva asocijacija (10,1% → 5,1% → 5,6%), ali ostaje stabilno prisutna među drugom i trećom (oko 12–14%). Negativne asocijacije (npr. korupcija, kršenje propisa, represija i prekoračenje ovlašćenja) ostaju manje zastupljene kao prve, ali su vidljivije među kasnijim asocijacijama, što upućuje na podijeljenu sliku policije: istovremeno kao garanta sigurnosti i kao institucije povezane sa saobraćajnom kontrolom i potencijalnim zloupotrebama.

² Rezultati odgovora na ovo pitanje iz 2023. i 2024. nalaze se u aneksu ovog izvještaja

Kakav je Vaš generalni stav prema policiji:

● 2025 ● 2024 ● 2023

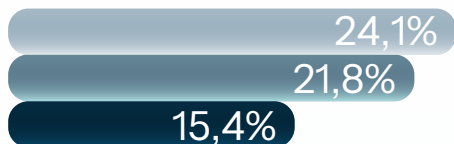
Veoma pozitivan



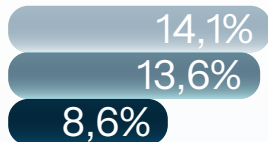
Donekle pozitivan



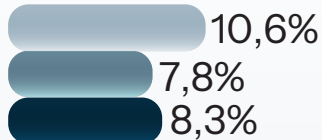
Donekle negativan



Veoma negativan



Ne znam/bez odgovora



51,2%

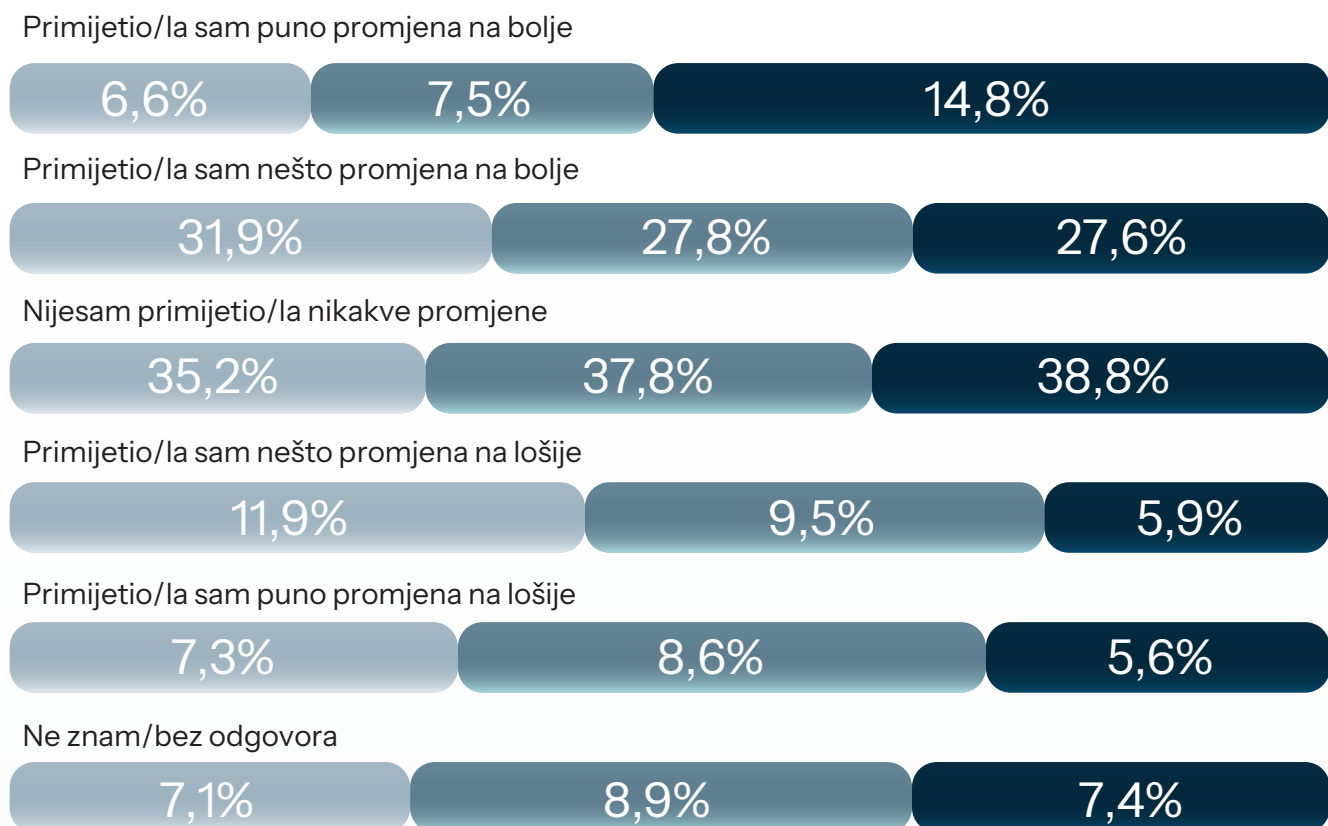
iznosi udio ispitanika sa pozitivnim stavom prema policiji u 2025. godini, što je pad u odnosu na 2023. (67,8%) i 2024. (56,9%)

Generalni stav građana prema policiji vidno se pogoršao u periodu 2023–2025. Udio ispitanika sa pozitivnim stavom (veoma + donekle pozitivan) opao je sa 67,8% u 2023. na 56,9% u 2024. i 51,2% u 2025, dok je udio negativnih (donekle + veoma negativan) porastao sa 24,0% na 35,4% i 38,2%. Posebno je izražen pad „veoma pozitivnog” stava (19,1% → 12,6% → 8,9%), uz istovremeni rast „veoma negativnog” (8,6% → 13,6% → 14,1%), a u 2025. raste i udio neodlučnih (10,6%), što dodatno ukazuje na slabljenje povjerenja i veću rezervu prema policiji.

Među ispitanicima koji imaju pozitivan stav prema policiji (veoma + donekle pozitivan), najbrojniji su oni starosti 35–44 godine (58,9%), kao i stariji od 65 godina (54,2%) i žene (52,2%). S druge strane, negativan stav (donekle + veoma negativan) najizraženiji je kod mladih 18–24 godine (44,2%), muškarci su pritom nešto negativniji od žena (40,1% prema 36,4%). Posebno se izdvaja i visoka neodlučnost kod mladih 18–24 (18,3% „ne znam“), što ukazuje na slabije formiran stav u ovoj starosnoj grupi.

U posljednjih 12 mjeseci, da li ste primijetili neke promjene u radu policije, bilo na bolje ili na lošije?

● 2025 ● 2024 ● 2023



Percepcija promjena u radu policije u periodu 2023–2025 pokazuje slabljenje utiska o napretku i istovremeni rast ocjena da se stanje pogoršava. Udio ispitanika koji primjećuju puno promjena na bolje snažno je opao sa 14,8% (2023) na 7,5% (2024) i ostaje nizak u 2025 (6,6%), dok kategorija nešto promjena na bolje raste u 2025 na 31,9% (u odnosu na 27,8% u 2024). Istovremeno, raste udio onih koji vide pogoršanje: nešto na lošije raste sa 5,9% (2023) na 9,5% (2024) i 11,9% (2025), dok puno na lošije ostaje povišeno u odnosu na 2023 (5,6% → 8,6% → 7,3%). Najveći dio ispitanika i dalje ne primjećuje promjene, ali taj udio postepeno opada (38,8% → 37,8% → 35,2%), uz relativno stabilan udio neodlučnih (7,4%–8,9%–7,1%).

B | Policija u zajednici

Ovaj dio istraživanja ispituje percepciju građana Crne Gore o saradnji policije sa lokalnom zajednicom i njenoj efikasnosti u obavljanju različitih zadataka. Fokus je stavljen na vidljivost policije u zajednici, zadovoljstvo njenim radom, kao i povjerenje u profesionalizam i etičke standarde policijskih službenika. Takođe se analiziraju stavovi građana o prijavljivanju nasilja i kriminalnih aktivnosti, kao i razlozi za eventualno neprijavlivanje.

Da li policija saraduje sa građanima u Vašoj zajednici?

● 2025 ● 2024 ● 2023

U potpunosti da



Donekle da



Niti saraduje niti ne saraduje



Donekle ne



Uopšte ne



Ne znam/bez odgovora

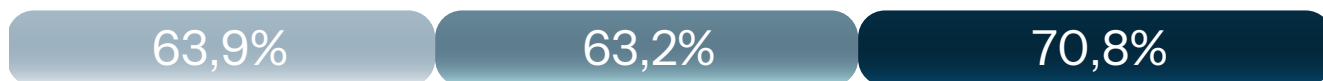


Percepcija saradnje policije sa građanima u zajednici slabi u periodu 2023–2025: udio ispitanika koji smatraju da policija saraduje (u potpunosti + donekle) opao je sa 43,6% u 2023. na 38,4% u 2024. i 33,9% u 2025, pri čemu je posebno smanjen udio odgovora „donekle da“ (30,1% → 25,1%), dok „u potpunosti da“ ostaje osjetno niže nego 2023 (13,5% → 8,8%). Istovremeno, raste neutralna procjena („niti saraduje niti ne saraduje“) i u 2025. postaje najčešći odgovor (28,9% → 26,8% → 34,6), a udio onih koji smatraju da policija ne saraduje (donekle ne + uopšte ne) porastao je sa 15,1% u 2023. na oko 21,5% u 2024. i 21,7% u 2025, uz pad neodlučnih u 2025. (13,4% → 9,8%).

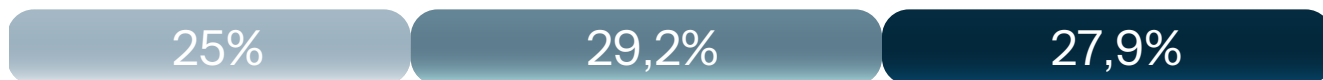
Da li ste u prethodnih 12 mjeseci vidjeli da policijski službenici u Vašem susjedstvu:

● 2025 ● 2024 ● 2023

Vrše patrolnu djelatnost službenim vozilom



Vrše patrolnu djelatnost pješice



Preduzimaju adekvatne mjere prema onima koji narušavaju javni red i mir nered u Vašem susjedstvu



Ništa od navedenog



U 2025. godini građani najčešće primjećuju patroliranje policije službenim vozilom (63,9%), što je gotovo identično 2024. (63,2%), ali niže nego 2023. (70,8%). Pješačke patrole su manje vidljive nego ranije (25,0% u 2025. naspram 29,2% u 2024. i 27,9% u 2023.). Udio onih koji su vidjeli da policija preduzima adekvatne mjere prema narušavanju javnog reda i mira blago raste u odnosu na 2024. (27,4% prema 24,4%) i vraća se na nivo 2023. (27,6%). Istovremeno, 22% navodi da nije vidjelo ništa od navedenog, što je manje nego 2024. (26,3%), ali više nego 2023. (18,4%), pa ukupno slika ukazuje na stabilnu prisutnost kroz vozila, slabiju vidljivost pješačkih patrola i umjereno poboljšanje percepcije reakcije policije na incidente u susjedstvu.

Da li biste podržali više zajedničkih aktivnosti između policije i građana radi sprječavanja kriminala u vašoj zajednici (na primjer, “nadzor u naselju”, školske programe ili sportske aktivnosti za mlade)?



Podaci pokazuju vrlo visok nivo podrške jačanju zajedničkih aktivnosti policije i građana u cilju prevencije kriminala: ukupno 80,9% ispitanika podržava ovakve inicijative (42,8% "da, svakako" i 38,1% "da, donekle"), dok je 12,9% protiv, a 6,2% neodlučnih. Kako ovo pitanje nije bilo uključeno u prethodnim istraživanjima, ne postoji mogućnost direktnog poređenja trendova kroz godine, ali rezultati jasno ukazuju na značajan potencijal za uvođenje mjera poput „nadzora u naselju“, školskih programa i sportskih aktivnosti za mlade.

Koliko ste zadovoljni efikasnošću policije u svakoj od navedenih oblasti?

(1= Veoma nezadovoljan 5= Veoma zadovoljan) | Prosječne ocjene ● 2025 ● 2024 ● 2023

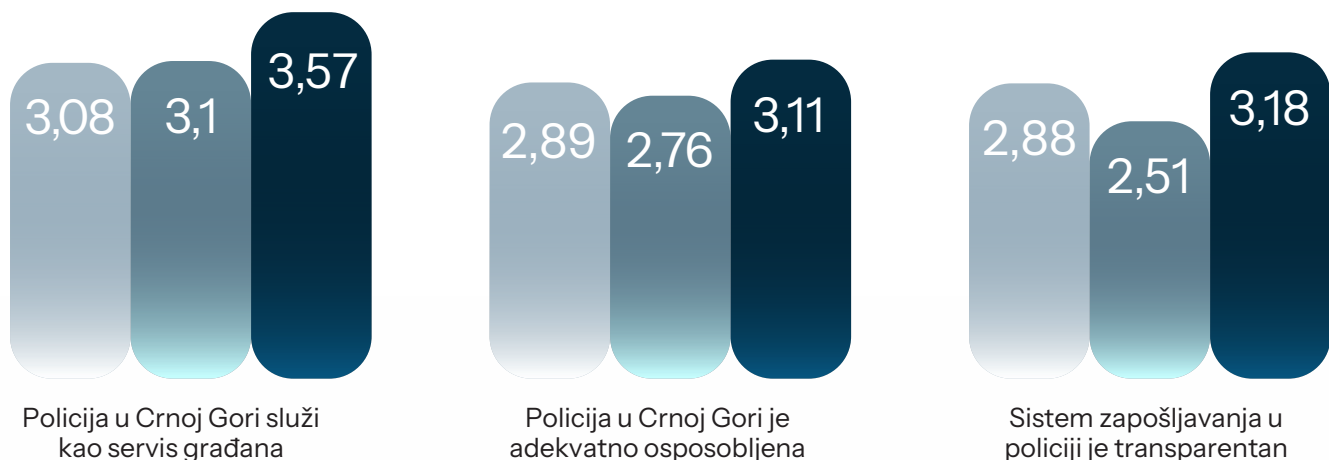


Zadovoljstvo efikasnošću policije u svim posmatranim oblastima ostaje nisko i u 2025. godini, uz prosječne ocjene uglavnom ispod 3 i osjetno niže nego 2023. Najveći pad u odnosu na 2023. bilježi se kod zaštite bezbjednosti građana (3,58 → 2,90) i bezbjednosti u saobraćaju (3,43 → 2,77), dok su značajno niže ocjene i za zapljenu narkotika (3,22 → 2,61) te sprječavanje nasilja u porodici (3,22 → 2,61). U poređenju sa 2024, 2025 donosi blago poboljšanje u percepciji borbe protiv korupcije (2,40 → 2,52), borbe protiv kriminala (2,52 → 2,64) i borbe protiv organizovanog kriminala (2,35 → 2,40), ali istovremeno padaju ocjene za upravljanje i bezbjednost granice (3,13 → 3,01), kao i za saobraćaj i zaštitu građana. Ukupno, rezultati ukazuju na zadržanu rezervu prema efektivnosti policije, uz tek ograničene znakove oporavka u pojedinim segmentima.

U kojoj mjeri se slažete sa sljedećim tvrdnjama:

(1 = Uopšte se ne slažem, 5 = U potpunosti se slažem) | Prosječne ocjene

● 2025 ● 2024 ● 2023



Saglasnost sa tvrdnjama o policiji u Crnoj Gori u periodu 2023–2025 pokazuje opšti pad u odnosu na 2023, uz djelimičnu stabilizaciju i blagi oporavak u 2025. Udio saglasnosti da policija „služi kao servis građana“ opao je sa 3,57 (2023) na oko 3,10 u 2024 i 3,08 u 2025. Istovremeno, procjena da je policija adekvatno osposobljena blago raste u 2025 (2,76 → 2,89), ali i dalje ostaje ispod nivoa iz 2023 (3,11). Najizraženiji pad u odnosu na 2023 odnosi se na percepciju transparentnosti zapošljavanja, koja se sa 3,18 (2023) spustila na 2,51 u 2024, uz vidljiv oporavak u 2025 (2,88), ali i dalje bez povratka na raniji nivo.

Ukoliko ste u posljednjih 12 mjeseci stupili u kontakt sa određenom policijskom službom, koliko ste bili zadovoljni radom policije u tim prilikama?³

	Veoma zadovoljan	Donekle zadovoljan	Niti zadovoljan niti nezadovoljan	Donekle nezadovoljan	Veoma nezadovoljan	Nisam imao kontakt/ Ne znam
Policijom u smislu lične zaštite	4,0	15,7	12,4	10,3	6,5	51,1
Policijom u smislu zaštite imovine	4,1	11,3	12,7	12,0	7,9	52,0
Saobraćajnom policijom	11,4	22,0	15,0	12,8	10,8	28,0
Graničnom policijom	11,5	21,6	15,5	12,4	6,7	32,3
Operativno dežurnim centrom 122	4,2	11,9	14,7	10,3	7,3	51,6
U smislu oštećenog u krivičnom djelu	3,7	11,5	13,3	10,7	7,6	53,2
Interventnom jedinicom	5,0	13,2	15,0	9,2	5,6	52,0

³ Rezultati odgovora na ovo pitanje iz 2023. i 2024. nalaze se u aneksu ovog izvještaja

Zadovoljstvo građana radom policije u konkretnim kontaktima, posmatrano na nivou ukupnog uzorka, u periodu 2023–2025 uglavnom se pogoršava: opada udio zadovoljnih (veoma + donekle), a raste udio nezadovoljnih (donekle + veoma), naročito kod saobraćajne policije (zadovoljni 42,3% u 2023 → 37,5% u 2024 → 33,4% u 2025; nezadovoljni 10,0% → 18,4% → 23,6%) i kod zaštite imovine (zadovoljni 22,3% → 12,5% → 15,4; nezadovoljni 7,8% → 15,6% → 19,9). Slično, kod lične zaštite nezadovoljstvo raste (10,0% → 14,2% → 16,8), dok se kod granične policije i dalje bilježi relativno veći udio zadovoljnih, ali uz osjetan rast nezadovoljnih (8,3% → 15,5% → 19,1). Istovremeno, u 2025. se smanjuje udio onih koji navode da nijesu imali kontakt sa pojedinim službama (posebno lična zaštita, zaštita imovine, centar 122, status oštećenog i interventna jedinica), što sugerije više neposrednih iskustava građana, ali ta iskustva ne prate rast zadovoljstva – naprotiv, negativne ocjene su češće nego ranije.

Ukoliko biste imali saznanja o nasilju u porodici u Vašem okruženju, koliko je vjerovatno da biste to prijavili?

● 2025 ● 2024 ● 2023

Sigurno bih prijavio/la

35,5%

40,3%

41,7%

Vjerovatno bih prijavio/la

31,9%

27,2%

28,9%

Vjerovatno ne bih prijavio/la

15,5%

13,8%

14,3%

Sigurno ne bih prijavio/la

8,7%

7,3%

7,8%

Ne znam/bez odgovora

8,4%

11,5%

7,4%

Spremnost građana da prijave nasilje u porodici u svom okruženju u periodu 2023–2025 ostaje relativno visoka, ali sa vidljivim pomakom od sigurnog ka manje odlučnom prijavljivanju. Udio onih koji bi sigurno prijavili opada (41,7% u 2023. → 40,3% u 2024. → 35,5% u 2025), dok raste udio onih koji bi vjerovatno prijavili (28,9% → 27,2% → 31,9). Ukupno, spremnost na prijavu (sigurno + vjerovatno) je stabilna između 2024. i 2025. (67,5% → 67,4), ali niža nego 2023. (70,6). Istovremeno, raste udio onih koji ne bi prijavili (vjerovatno + sigurno ne: 22,1% → 21,1% → 24,2), dok je neodlučnost bila najizraženija u 2024. (11,5%), a potom se smanjuje u 2025. (8,4%).

Rezultati pokazuju visoku spremnost prijavljivanja nasilja u porodici kod oba pola: 66,6% muškaraca i 68,2% žena bi ga prijavilo (sigurno + vjerovatno). Žene češće navode da bi sigurno prijavile (37,7% naspram 33,1%), dok su muškarci nešto skloniji odgovoru da ne bi prijavili (26,3% „vjerovatno ne/sigurno ne“ naspram 22,3% kod žena). Udio neodlučnih je nizak, ali je nešto veći kod žena (9,6% prema 7,1%).

Ukoliko biste imali saznanja u slučaju kriminalnih aktivnosti, koliko je vjerovatno da biste to prijavili?

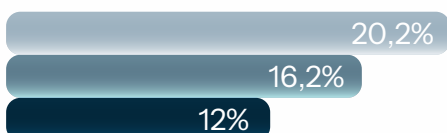
Sigurno bih prijavio/la



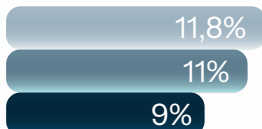
Vjerovatno bih prijavio/la




Vjerovatno ne bih prijavio/la



Sigurno ne bih prijavio/la



Ne znam/bez odgovora



● 2025 ● 2024 ● 2023

Spremnost građana da prijave saznanja o kriminalnim aktivnostima vidno opada u periodu 2023–2025.

Spremnost građana da prijave saznanja o kriminalnim aktivnostima vidno opada u periodu 2023–2025, prije svega zbog snažnog pada udjela onih koji bi to sigurno prijavili (42,5% u 2023. → 33,5% u 2024. → 29,2% u 2025). Iako je udio onih koji bi vjerovatno prijavili relativno stabilan (25,2% → 26,9% → 28,1), ukupna spremnost na prijavu (sigurno + vjerovatno) se smanjuje sa 67,7% u 2023. na 60,4% u 2024. i 57,3% u 2025. Istovremeno, raste udio onih koji ne bi prijavili (vjerovatno + sigurno ne: 21,0% → 27,2% → 32,0), dok udio neodlučnih ostaje približno stabilan (oko 11–13%).

Najveća spremnost da bi prijavili saznanja o kriminalnim aktivnostima (zbir „sigurno“ + „vjerovatno“) bilježi se kod ispitanika sa visokom školom (63,0%), u starosnoj grupi 35–44 godine (62,2%) i kod onih sa magisterijem/doktoratom (60,0%), dok je prema polu gotovo identična (muškarci 57,5%, žene 57,0%). Najveći udio onih koji ne bi prijavili (zbir „vjerovatno ne“ + „sigurno ne“) je među ispitanicima sa osnovnom školom ili manje (39,4%), sa višom školom (37,0%) i kod starijih od 65 godina (35,3%); neprijavlivanje je nešto izraženije kod muškaraca (33,2%) nego kod žena (30,9%), dok žene češće navode „ne znam“ (12,1% naspram 9,2%).

Zašto ne bi prijavili?

● 2025 ● 2024 ● 2023

Zato što se plašim osвете jer članovi kriminalne grupa imaju moćne zaštitnike

55,9%

45,3%

41%

Zato što to nije moja stvar

34,7%

35,8%

41,7%

Zato što se ne bi moglo dokazati

27,8%

39,3%

41,7%

Zato što smatram da policija neće preduzeti adekvatne radnje

40,9%

39,3%

32,7%

Nešto drugo

4,7%

6,3%

1,5%

Kao najdominantniji razlog izdvaja se strah od osвете zbog moćnih zaštitnika kriminalnih grupa, koji dodatno jača

Razlozi zbog kojih građani ne bi prijavili kriminal u periodu 2023–2025 ukazuju na rast barijera vezanih za strah i nepovjerenje u institucionalni odgovor. Kao najdominantniji razlog izdvaja se strah od osвете zbog moćnih zaštitnika kriminalnih grupa, koji dodatno jača (41,0% u 2023. → 45,3% u 2024. → 55,9% u 2025). Istovremeno, raste i stav da policija neće preduzeti adekvatne radnje (32,7% → 39,3% → 40,9), što potvrđuje produbljivanje sumnje u efikasnost reakcije. Nasuprot tome, razlozi vezani za društvenu distancu i dokazivost slabe: „to nije moja stvar“ opada u odnosu na 2023 (41,7% → 35,8% → 34,7), a uvjerenje da se „ne bi moglo dokazati“ značajno se smanjuje (41,7% → 39,3% → 27,8). Ovo nije kontradiktorno: dok „ne bi se moglo dokazati“ upućuje na procjenu dostupnosti dokaza, rast straha i nepovjerenja odražava procjenu da institucije neće (ili ne mogu) adekvatno postupiti i zaštititi prijavioca, pa se barijera pomjera sa dokazivosti na institucionalnu reakciju i lični rizik.

Ukupno, struktura razloga se pomjera od „nezainteresovanosti“ i „teškoće dokazivanja“ ka dominantnim barijerama koje su povezane sa ličnom bezbjednošću i povjerenjem u postupanje policije.

U kojoj mjeri se slažete ili ne slažete sa sledećim tvrdnjama?

Procenat onih koji su u potpunosti i donekle saglasni sa tvrdnjom

● 2025 ● 2024 ● 2023

Imam više povjerenja u policajca/policajku koji je moje nacionalnosti

36,6%

34,7%

43,3%

Seksualno opredjeljenje policajaca nije važno, sve dok dobro obavlja svoj posao

59,5%

56,7%

60,8%

Policajac mora da ima visok nivo ličnog i profesionalnog integriteta

78,8%

82,7%

85,4%

Nije važno koje je nacionalnosti policajac/policajka, sve dok dobro obavlja svoj posao

72,3%

78,4%

75%

Policajac/policajka mora da poštuje različitosti

0

77,9%

82,2%

Policajac/policajka mora da poštuje ljudska prava

80,4%

84,2%

83,5%

I muškarci i žene moraju biti prisutni u bezbjednosnom sektoru

75,7%

00

Podaci (zbir odgovora „u potpunosti” i „donekle” saglasan) pokazuju da su očekivanja o profesionalnim standardima policije i dalje visoka, ali sa blagim padom u 2025. godini: saglasnost da policajac mora imati visok lični i profesionalni integritet opada (85,4% u 2023 → 82,7% u 2024 → 78,8% u 2025), kao i da mora poštovati ljudska prava (83,5% → 84,2% → 80,4). Većina i dalje podržava stav da nacionalnost policajca nije važna ako dobro radi posao, ali ta podrška je niža u 2025 (75,0% u 2023; 78,4% u 2024; 72,3% u 2025), dok je istovremeno udio onih koji kažu da imaju više povjerenja u policajca svoje nacionalnosti u 2025 blago veći nego 2024 (43,3% → 34,7% → 36,6), ali i dalje ispod 2023. Stav da seksualno opredjeljenje policajaca nije važno ostaje stabilno većinski (60,8% → 56,7% → 59,5). Napomena: za tvrdnju „policajac/policajka mora da poštuje različitosti” u 2025 u tabeli je navedeno 0,0, jer je isključeno iz ovogodišnjeg istraživanja (pa poređenje nije moguće), dok je tvrdnja o prisustvu i muškaraca i žena u bezbjednosnom sektoru prikazana samo za 2025 (75,7%), bez uporedivih podataka za 2023/2024, jer u tim godinama ova varijabla nije bila dio anketnog upitnika.

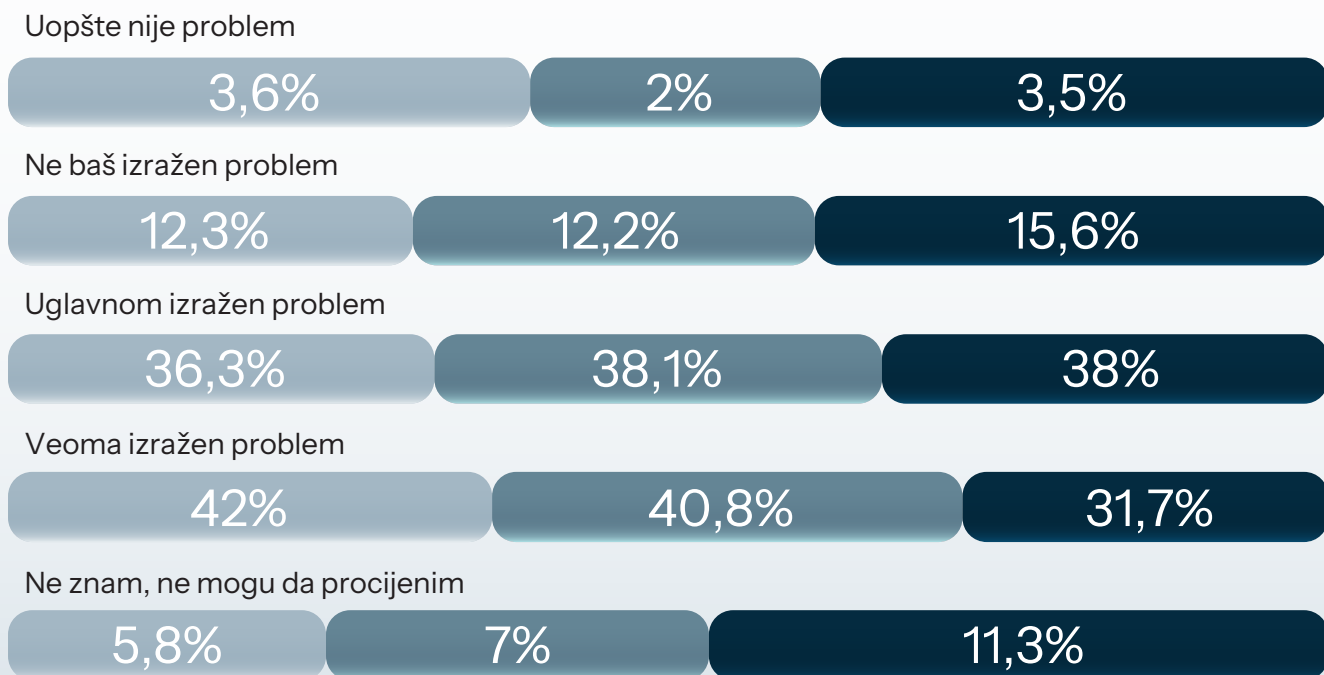
C | Korupcija

Korupcija predstavlja jedan od najznačajnijih izazova sa kojima se suočava crnogorsko društvo, uključujući i institucije poput policije. Ova sekcija istraživanja posvećena je percepciji korupcije među građanima, njihovom stavu o umiješanosti pripadnika policije u koruptivne radnje, te uspješnosti policije u borbi protiv korupcije unutar svojih redova.

Poseban akcenat stavljen je na različite uticaje na rad policije, poput političkih, kriminalnih i građanskih uticaja. Takođe, istražuje se iskustvo građana sa davanjem mita, kao i njihova informisanost o konkretnim antikorupcijskim aktivnostima policije. U ovoj sekciji se upoređuju rezultati za period od 2023 do 2025. godine, čime se identifikuju promjene u percepciji i stavovima građana.

U kojoj mjeri je, po Vašem mišljenju, korupcija izražen problem u Crnoj Gori?

● 2025 ● 2024 ● 2023



Percepcija korupcije kao ozbiljnog društvenog problema je izrazito visoka i dodatno se pojačava u odnosu na 2023. godinu. Udio ispitanika koji korupciju vide kao uglavnom ili veoma izražen problem porastao je sa 69,7% (2023) na 78,9% (2024) i ostaje na sličnom nivou u 2025 (78,3%), pri čemu raste intenzitet – udio odgovora „veoma izražen problem“ kontinuirano raste (31,7% → 40,8% → 42,0%). Istovremeno, opada udio onih koji korupciju ne vide kao izražen problem (sa 19,1% u 2023. na 14,2% u 2024. i 15,9% u 2025), a smanjuje se i neodlučnost (11,3% → 7,0% → 5,8%), što ukazuje na sve jasnije i čvršće formirane stavove da je korupcija raširen problem.

Najveći udio ispitanika koji korupciju doživljavaju kao izražen problem (zbir „uglavnom“ + „veoma izražen“) bilježi se kod ispitanika sa magisterijem/doktoratom (86,7%) i visokom školom (82,4%), kao i u starosnim grupama preko 65 godina (83,6%) i 45–54 godine (83,1%). Nasuprot tome, najveći udio onih koji smatraju da korupcija nije izražen problem (zbir „uopšte nije“ + „ne baš izražen“) je među ispitanicima sa osnovnom školom ili manje (24,3%), te u starosnim grupama 35–44 (22,2%) i 25–34 godine (17,9%). Prema polu razlike su minimalne: korupciju kao izražen problem vidi 78,5% muškaraca i 78,2% žena, uz nešto veći udio „ne znam“ kod žena (7,5% prema 4,0%).

Kakav je Vaš stav o potencijalnoj umiješanosti pripadnika policije u korupciju?

● 2025 ● 2024 ● 2023

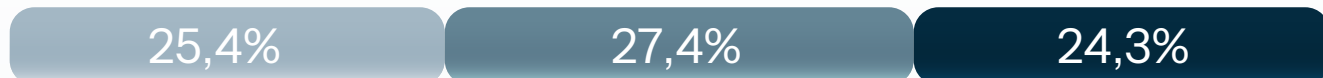
Nijedan policajac nije umiješan u to



U to su umiješani samo pojedinci koji rade u policiji



Mali broj pripadnika policije je umiješan u to



Određeni broj pripadnika policije je umiješan u to



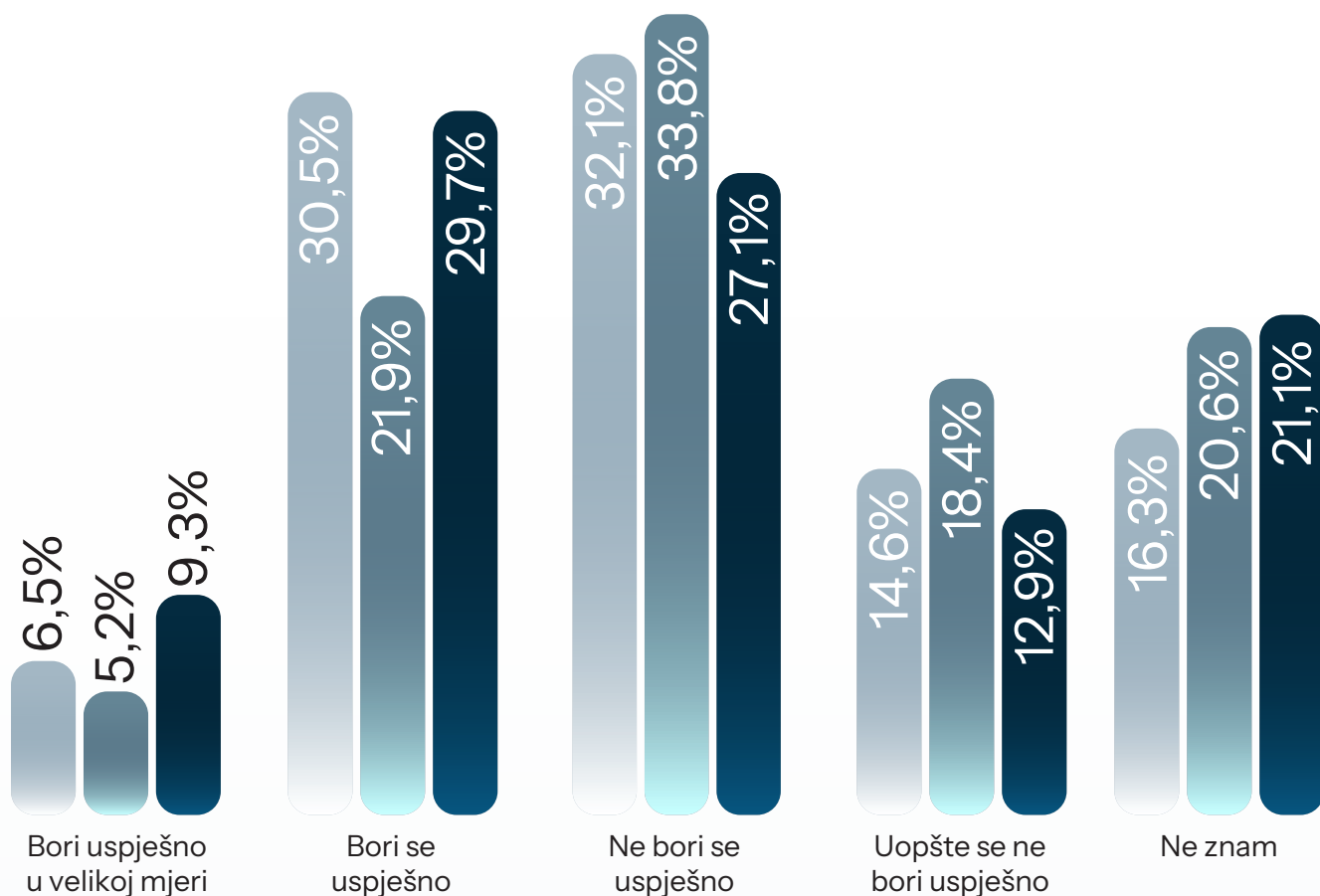
Ne znam, ne mogu da procijenim



Stavovi građana ukazuju da se potencijalna umiješanost policije u korupciju u većoj mjeri doživljava kao problem koji prevazilazi „izolovane slučajeve“. U 2025. godini svega 4,2% smatra da nijedan policajac nije umiješan, dok većina procjenjuje da je umiješan barem određeni dio policije: 26,1% to vidi kao umiješanost pojedinaca, 25,4% kao „mali broj“, a 28,2% kao „određeni broj“ pripadnika policije (zajedno 79,7%). U poređenju sa 2024. u 2025. se blago smanjuje udio onih koji vjeruju da je umiješan „određeni broj“ (31,3% → 28,2) i raste udio koji to povezuje sa „pojedincima“ (23,0% → 26,1), dok se neodlučnost povećava (13,2% → 16,1). U odnosu na 2023, primjetan je pad neodlučnih (19,4% → 16,1) i stabilno nizak udio onih koji potpuno isključuju umiješanost, što sugeriše da je percepcija korupcije unutar policije široko rasprostranjena, iako se najčešće opisuje kao ograničena na manji ili određeni broj pojedinaca.

Da li smatrate da se policija uspješno bori sa korupcijom u svojim redovima?

● 2025 ● 2024 ● 2023



Procjene građana ukazuju na pretežno kritičan stav prema uspješnosti policije u borbi protiv korupcije u sopstvenim redovima, uz blago poboljšanje u 2025. u odnosu na 2024. U 2025. godini ukupno 37,0% smatra da se policija bori uspješno (6,5% u velikoj mjeri + 30,5% uspješno), dok 46,7% ocjenjuje da se ne bori uspješno (32,1% neuspješno + 14,6% uopšte neuspješno), a 16,3% ne zna. U poređenju sa 2024, raste udio pozitivnih ocjena (27,1% → 37,0%) i pada udio neodlučnih (20,6% → 16,3%), dok ukupno negativne ocjene ostaju visoke, ali su nešto niže (52,2% → 46,7%). U odnosu na 2023, negativne procjene su i dalje izraženije (40,0% u 2023 naspram 46,7% u 2025), što sugerira da, iako postoji određeni oporavak u percepciji tokom 2025, povjerenje u efikasnost policije u suzbijanju korupcije unutar svojih redova ostaje ograničeno.

Najveći udio ispitanika koji smatraju da se policija uspješno bori sa korupcijom (zbir „u velikoj mjeri“ + „uspješno“) je među onima sa osnovnom školom ili manje (51,5%), dok je najveći udio onih koji smatraju da se ne bori uspješno (zbir „ne bori se“ + „uopšte se ne bori“) među ispitanicima sa višom školom (55,5%) i mladima 18–24 godine (52,6%). Prema polu, žene nešto češće daju pozitivnu ocjenu (37,6%) nego muškarci (36,4%), dok muškarci češće imaju negativan stav (49,2%) nego žene (44,4%).

37%

ispitanika u 2025. godini smatra da se policija bori uspješno sa korupcijom

U kojoj mjeri se slažete sa sljedećim stavovima?⁴

	U potpunosti se slažem	Donekle se slažem	Niti se slažem niti ne slažem	Donekle se ne slažem	Uopšte se ne slažem	Ne znam/ bez odgovora
Političari na državnom nivou imaju uticaja na rad policije	24,3	31,6	20,8	11,3	6,2	5,8
Građani imaju uticaja na rad policije	5,1	18,6	22,7	21,5	25,7	6,4
Kriminalne grupe imaju uticaja na rad policije	20,5	30,0	20,0	11,9	8,2	9,4
Mediji imaju uticaja na rad policije	8,8	28,9	26,1	15,4	12,9	7,9
Političari na lokalnom nivou imaju uticaja na rad policije	14,6	27,5	22,1	19,7	9,2	6,9
Civilno društvo ima uticaja na rad policije	4,9	19,2	29,7	21,3	15,2	9,7
Biznis sektor ima uticaja na rad policije	12,5	27,5	28,7	12,9	8,4	10,0
Nikakve grupe nemaju uticaja na rad policije	6,1	13,3	27,3	21,0	23,1	9,2

Percepcija uticaja različitih aktera na rad policije u 2025. godini ostaje izražena, ali je generalno slabija nego u 2023. i 2024. Najčešće se i dalje prepoznaje uticaj političara na državnom nivou (55,9% zbir „u potpunosti“ + „donekle“; 72,3% u 2023; 62,2% u 2024) i kriminalnih grupa (50,5%; 67,4% u 2023; 61,8% u 2024), dok je percepcija uticaja političara na lokalnom nivou takođe u padu (42,1%; 56,7% u 2023; 49,6% u 2024). Uticaj biznis sektora prepoznaje 40,0% (48,4% u 2023; 45,9% u 2024), a medija oko 37,7% (40,2% u 2023; 37,6% u 2024), što je relativno stabilno. Nasuprot tome, uticaj građana i civilnog društva ostaje najslabije prepoznat (23,7% i 24,1% u 2025, naspram 34,4% i 29,6% u 2023). Tvrdnju da nikakve grupe nemaju uticaj podržava tek 19,4% u 2025, dok se 44,1% s njom ne slaže, što sugeriše da većina građana i dalje smatra da je rad policije pod određenim spoljnim uticajima.

⁴ Rezultati odgovora na ovo pitanje iz 2023. i 2024. nalaze se u aneksu ovog izvještaja

U posljednjih 12 mjeseci, da li ste Vi ili član Vaše porodice nekom prilikom PONUDILI mito u bilo kojem obliku policajcu kako biste izbjegli kaznu?



Udio ispitanika koji navode da su u posljednjih 12 mjeseci oni ili član porodice ponudili mito policajcu kako bi izbjegli kaznu raste kroz posmatrani period: sa 9,6% u 2023., na 12,8% u 2024. i 14,8% u 2025. Istovremeno, udio onih koji to negiraju opada (90,4% → 87,2% → 85,2%), što ukazuje na sve češće samoprijavljeno iskustvo ponude mita u interakcijama sa policijom.

Najveći udio ispitanika koji navode da su u posljednjih 12 mjeseci oni ili član porodice ponudili mito policajcu („Da“) bilježi se kod žena (15,5%), u starosnoj grupi preko 65 godina (18,3%) i među ispitanicima sa osnovnom školom ili manje (30,3%). Nasuprot tome, najveći udio odgovora „Ne“ je kod muškaraca (86,0%), u grupi 18–24 godine (90,1%) i među ispitanicima sa visokom školom (91,7%).

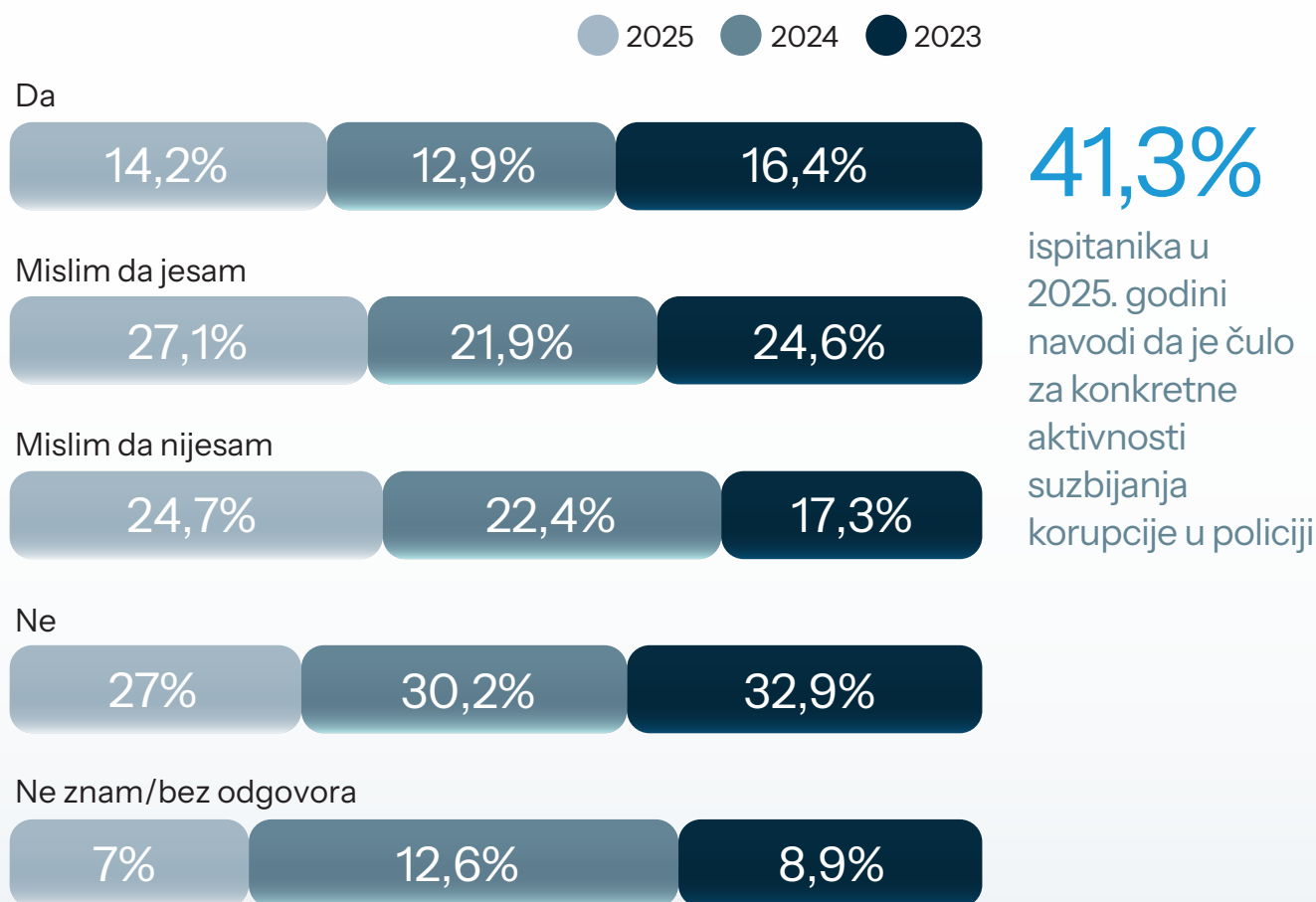
U posljednjih 12 mjeseci, da li ste Vi ili član Vaše porodice PLATILI mito u bilo kojem obliku, tj. da li je policajac prihvatio ponuđeni mito?



Podaci pokazuju da je među onima koji su imali situaciju ponude mita prisutna visoka vjerovatnoća da je mito i plaćen (odnosno prihvaćen). U 2025. godini 46,6% ispitanika navodi da su oni ili član porodice platili mito, što je manje nego 2024. (52,3%), ali više nego 2023. (38,5%). Istovremeno, udio onih koji navode da mito nije plaćen raste u 2025. (53,4%) u odnosu na 2024. (47,7%), što može ukazivati na blago smanjenje prihvatanja mita u posljednjih godinu dana, iako je nivo i dalje visok.

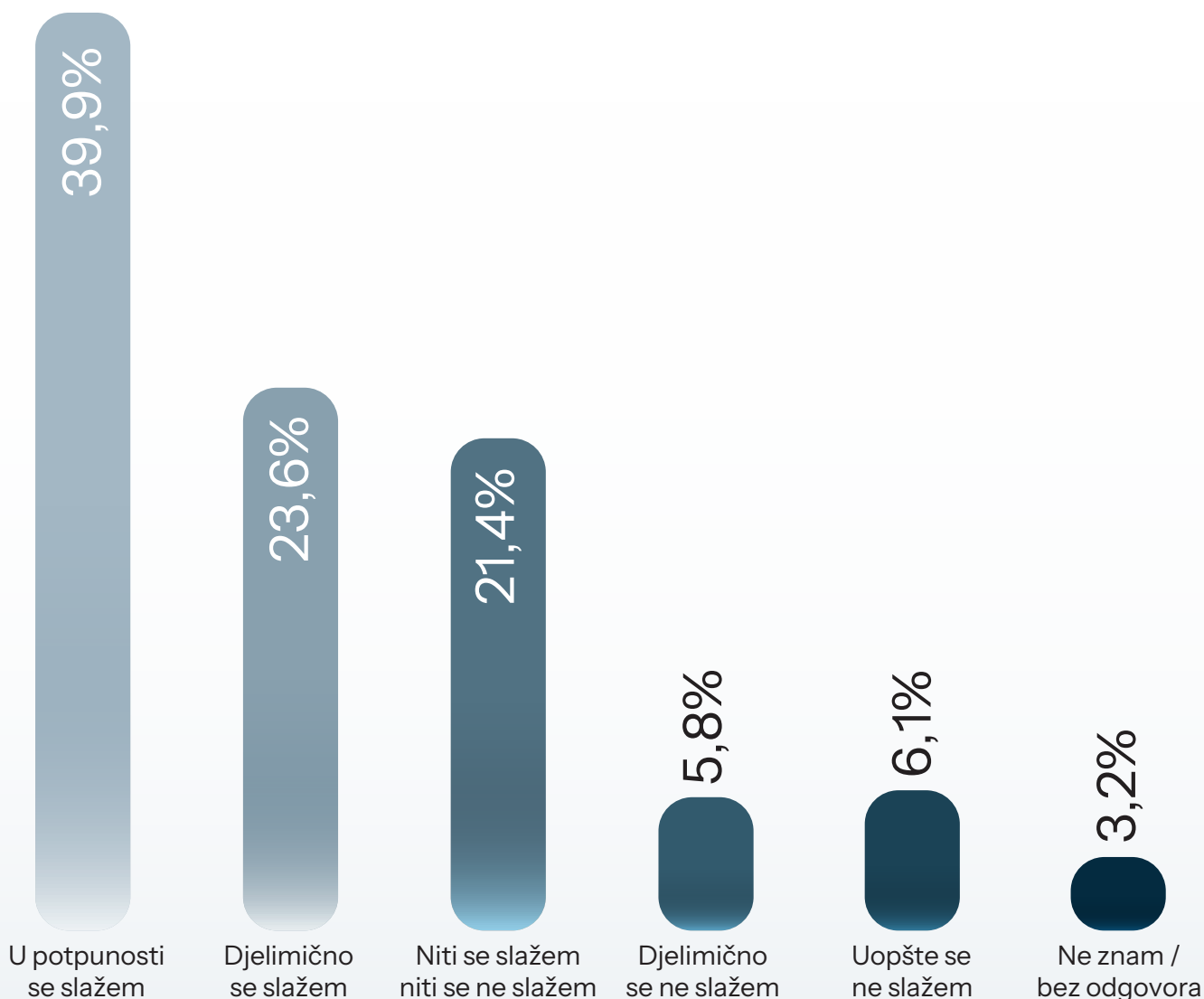
Najveći udio odgovora da je mito plaćen bilježi se kod muškaraca (50,7%), u starosnoj grupi 25–34 godine (63,0%) i među ispitanicima sa osnovnom školom ili manje (60,0%), dok je najveći udio odgovora da mito nije plaćen kod žena (56,8%), u grupi 55–64 godine (73,1%) i među ispitanicima sa visokom školom (77,8%).

Da li ste u poslednjih 12 mjeseci čuli za konkretne aktivnosti suzbijanja korupcije u policiji?



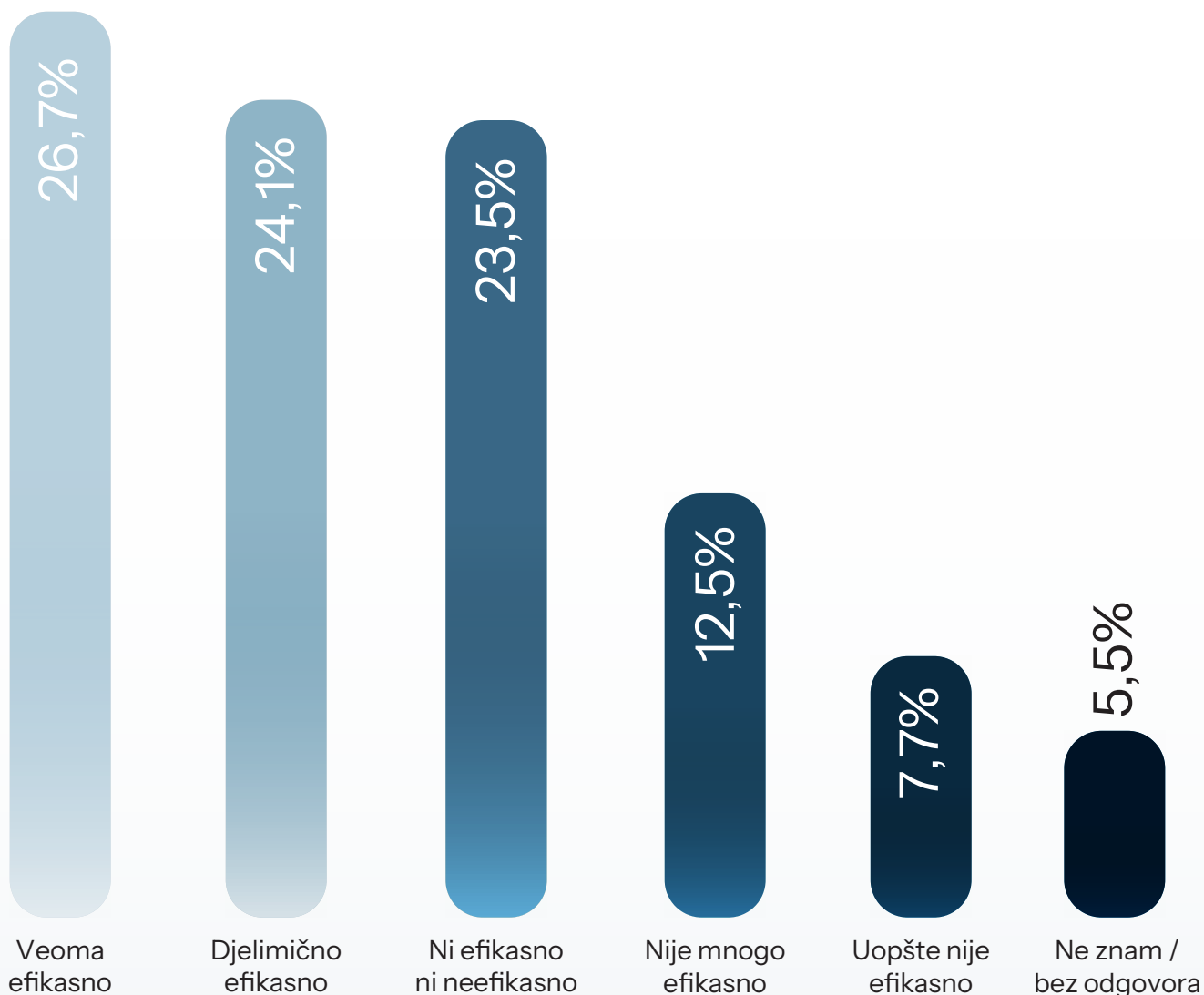
Informisanost o konkretnim aktivnostima suzbijanja korupcije u policiji ostaje ograničena i bez jasnog pozitivnog trenda. U 2025. godini 41,3% ispitanika navodi da je čulo za takve aktivnosti (14,2% „da“ + 27,1% „mislim da jesam“), što je za 6,50% više nego 2024. (34,8%), ali i dalje ispod 2023. (41,0%). Istovremeno, udio onih koji smatraju da nijesu čuli ili izričito kažu da nijesu čuli ostaje visok (51,7% u 2025; 52,6% u 2024; 50,2% u 2023). U 2025. se smanjuje i neodlučnost („ne znam“) u odnosu na 2024. (12,6% → 7,0%), što sugerise nešto jasnije stavove, ali ukupno građani i dalje češće ne prepoznaju konkretne antikorupcijske aktivnosti unutar policije.

U kojoj mjeri se slažete sa sljedećom izjavom:
Vlasti bi trebalo da imaju pravo da privremeno
oduzmu imovinu osoba za koje postoji jaka
sumnja da su povezane s organizovanim
kriminalom, dok se ne donese sudska odluka.



Rezultati pokazuju na izraženu podršku privremenom oduzimanju imovine osobama za koje postoji jaka sumnja da su povezane s organizovanim kriminalom do donošenja sudske odluke: ukupno 63,5% ispitanika se slaže s izjavom (39,9% u potpunosti i 23,6% djelimično). Istovremeno, nešto više od jedne petine zauzima neutralan stav (21,4% niti se slaže niti se ne slaže), dok je protivljenje relativno nisko (11,9% ukupno: 5,8% djelimično i 6,1% uopšte se ne slaže) kao i 3,2% onih koji nisu dali odgovor na ovo pitanje, što sugerira da većina građana podržava ovakvu mjeru, ali uz vidljiv udio onih koji su uzdržani ili nesigurni.

Po Vašem mišljenju, koliko bi oduzimanje imovine osobama osumnjičenim za organizovani kriminal bilo efikasno u smanjenju organizovanog kriminala u Crnoj Gori?



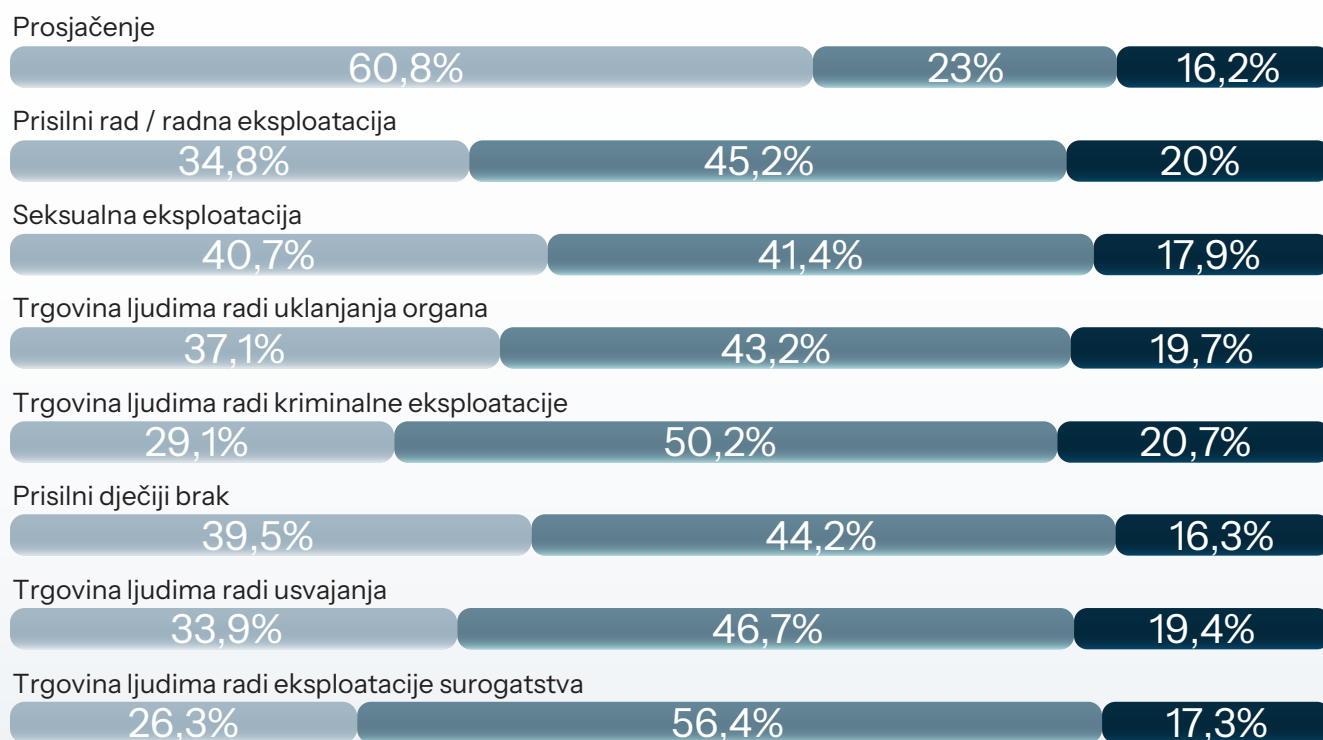
Percepcija efikasnosti oduzimanja imovine osumnjičenima za organizovani kriminal je pretežno pozitivna, ali uz izražen udio neutralnih. Polovina ispitanika smatra da bi mjera bila efikasna u smanjenju organizovanog kriminala (50,8% ukupno: 26,7% veoma i 24,1% djelimično efikasno), dok je 23,5% neutralno („ni efikasno ni neefikasno“). Negativne procjene su manjinske (20,2% ukupno: 12,5% nije mnogo efikasno i 7,7% uopšte nije efikasno), uz 5,5% neodlučnih. Ovo sugerise da postoji značajan legitimitet za ovu politiku, ali i prostor da se kroz jasnije objašnjenje mehanizama i garancija povećaju uvjerenje i podrška kod neutralnih i skeptičnih građana.

D | Trgovina ljudima

Trgovina ljudima obuhvata set novih pitanja koja ispituju informisanost i stavove građana o različitim oblicima trgovine ljudima, prepoznavanju mogućih pokazatelja, izloženosti edukativnim sadržajima, ulozi medija i procjeni učinkovitosti institucija u borbi protiv ovog fenomena i zaštiti žrtava. S obzirom na to da ova pitanja nijesu bila uključena u ranija istraživanja, za ovu sekciju nije moguće prikazati poređenja i trendove kroz godine, već se rezultati tumače kao početna (bazna) mjera za buduća praćenja.

Koliko ste upoznati sa sljedećim oblicima trgovine ljudima:

Upoznat/a sam Nisam upoznat/a Ne znam



Podaci pokazuju neujednačen nivo informisanosti o oblicima trgovine ljudima. Najveći udio ispitanika navodi da je upoznat sa prosjačenjem kao oblikom eksploatacije (60,8%), dok je informisanost umjerena kada je riječ o seksualnoj eksploataciji (40,7%) i prisilnom dječijem braku (39,5%), kao i o trgovini radi uklanjanja organa (37,1%). S druge strane, većina ispitanika nije upoznata sa specifičnijim oblicima poput eksploatacije surogatstva (56,4% nije upoznato; 26,3% upoznato) i kriminalne eksploatacije (50,2% nije upoznato; 29,1% upoznato), a relativno nizak nivo prepoznavanja bilježe i prisilni rad/radna eksploatacija (34,8% upoznato) te trgovina radi usvajanja (33,9% upoznato). U svim stavkama prisutan je i značajan udio odgovora „ne znam“ (oko 16–21%), što ukazuje na prostor za ciljana informisanja i edukativne kampanje, posebno za manje prepoznate oblike eksploatacije.

Koliko ste upoznati s mogućim pokazateljima (znakovima upozorenja) da bi neko mogao biti žrtva trgovine ljudima, i znate li kome se obratiti ako sumnjate na takav slučaj?

Ne znam pokazatelje, ali znam kome se obratiti

38,5%

Ne znam ni pokazatelje ni kome se obratiti

31,1%

Znam pokazatelje, ali ne znam kome se obratiti

19%

Znam pokazatelje i znam kome se obratiti

11,4%

Samo 11,4% ispitanika navodi da zna pokazatelje i zna kome se obratiti, dok dodatnih 19,0% zna pokazatelje, ali ne zna kome da prijavi. Istovremeno, najveći dio ispitanika (38,5%) ne zna pokazatelje, ali zna kome se obratiti, a čak 31,1% ne zna ni pokazatelje ni nadležnu adresu. Ukupno, 69,6% ne zna pokazatelje (38,5% + 31,1), što sugerira potrebu za edukacijom o znakovima upozorenja, dok istovremeno 50,1% ne zna kome se obratiti (19,0% + 31,1), što ukazuje da bi informacije o kanalima prijave i dostupnim institucijama trebalo jasnije i sistematičnije komunicirati.

U posljednjih 12 mjeseci, jeste li bili izloženi kampanjama, obrazovnim programima, medijskim sadržajima ili školskim aktivnostima vezanim za temu trgovine ljudima? Ako jeste, koliko su te aktivnosti uticale na vaše razumijevanje tog problema?

15%

Da, i značajno su uticale na mene

29%

Da, ali su imale mali uticaj

47,3%

Ne, nisam bio/la izložen/a

8,7%

Ne znam

Izloženost građana sadržajima o trgovini ljudima u posljednjih 12 mjeseci je ograničena. Skoro polovina ispitanika navodi da nije bila izložena kampanjama ili edukativnim aktivnostima (47,3%), dok je ukupno 44,0% bilo izloženo nekom obliku sadržaja (15,0% uz značajan uticaj + 29,0% uz mali uticaj). Pri tome, samo 15,0% procjenjuje da su te aktivnosti značajno uticale na njihovo razumijevanje problema.

Kako biste ocijenili ulogu medija u informisanja javnosti i podizanju svijesti o trgovini ljudima?

Mediji to loše rade i izvještavanje je nedovoljno

36,6%

Mediji dobro obavljaju tu ulogu, ali ima prostora za poboljšanje

27,1%

Mediji uopšte ne obrađuju ovu temu

19,3%

Ne znam

13,3%

Mediji izuzetno informišu javnost i podižu svijest

3,7%

Percepcija uloge medija u informisanju javnosti o trgovini ljudima je pretežno kritična. Samo 3,7% ispitanika smatra da mediji izuzetno dobro informišu i podižu svijest, dok dodatnih 27,1% ocjenjuje da mediji uglavnom dobro obavljaju tu ulogu, ali uz prostor za poboljšanje (ukupno pozitivno 30,8%). Nasuprot tome, većina daje negativnu ocjenu: 36,6% smatra da mediji to rade loše i da je izvještavanje nedovoljno, a 19,3% da mediji uopšte ne obrađuju ovu temu (ukupno negativno 55,9%), uz 13,3% neodlučnih. Ovo sugerije da javnost u velikoj mjeri ne prepoznaje medije kao pouzdan i kontinuiran izvor informacija o trgovini ljudima, što otvara prostor za sistematičnije i vidljivije izvještavanje.

55,9%

ispitanika u
2025. godini daje
negativnu ocjenu
o ulozi medija u
informisanju javnosti
o trgovini ljudima

Kako biste ocijenili učinkovitost sljedećih institucija u borbi protiv trgovine ljudima i zaštiti žrtava?

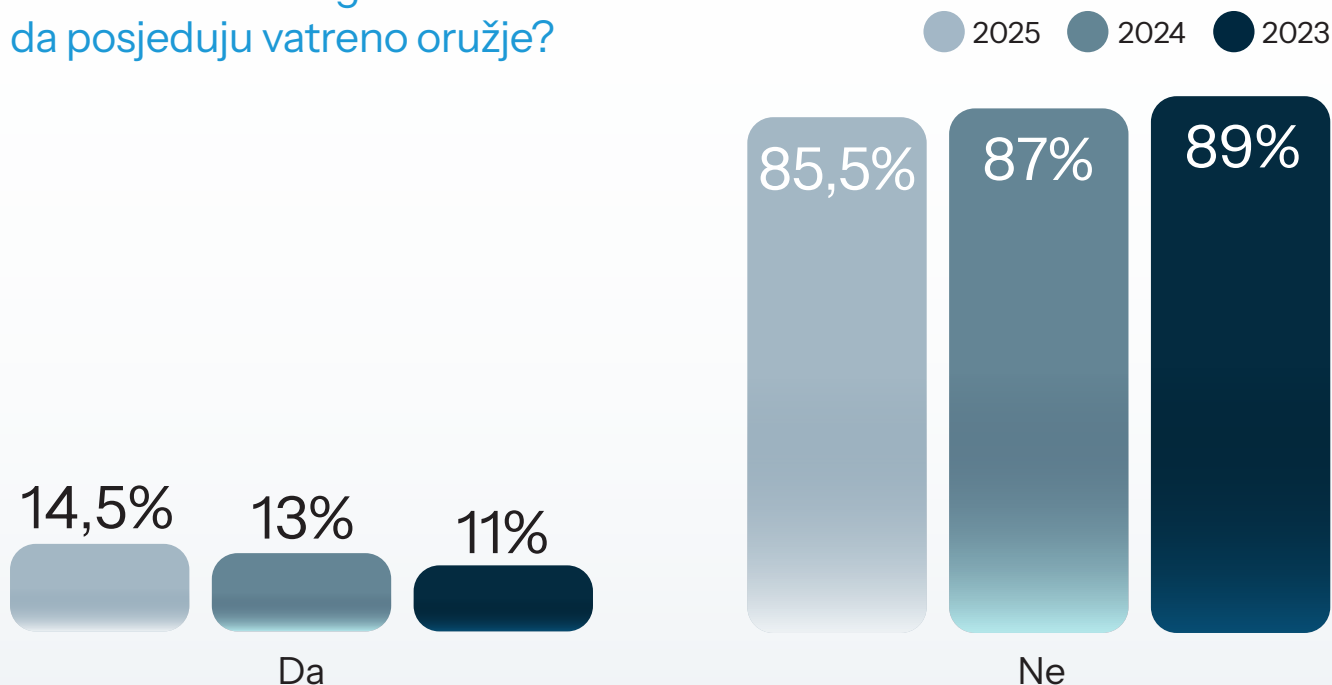
	Veoma učinkovito	Djelimično učinkovito	Niti učinkovito niti neučinkovito	Ne baš učinkovito	Uopšte ne učinkovito	Ne znam/ bez odgovora
Policija	8,3	30,9	21,2	19,8	11,4	8,4
Socijalne službe	6,4	25,3	22,7	18,4	14,6	12,6
Škole i obrazovne ustanove	6,0	21,8	23,4	19,8	12,3	16,7
Zdravstvene ustanove	7,7	24,2	20,0	20,1	12,2	15,8
Državna tužilaštva	5,3	22,7	23,6	25,1	12,8	10,5
Sudovi	4,3	18,5	21,4	25,6	18,4	11,8
Nevladine organizacije	5,4	26,0	24,3	19,8	12,0	12,5
Inspeksijske službe (npr. inspekcija rada)	4,8	18,1	25,7	22,1	13,7	15,6
Ombudsman/Zaštitnik ljudskih prava i sloboda Crne Gore	5,7	26,8	25,7	16,8	9,8	15,2
Međunarodne organizacije	3,8	24,2	27,7	21,3	8,6	14,4

Procjene učinkovitosti institucija u borbi protiv trgovine ljudima i zaštiti žrtava su generalno podijeljene, uz izražen udio neutralnih i neodlučnih. Kao relativno najefikasnija se percipira policija (39,2% je ocjenjuje veoma/djelimično učinkovito, naspram 31,2% ne baš/uopšte ne učinkovito), dok pozitivne ocjene oko trećine bilježe i Ombudsman (32,5% pozitivno; 26,6% negativno), zdravstvene ustanove (31,9% pozitivno; 32,3% negativno), socijalne službe (31,7% pozitivno; 33,0% negativno) i NVO (31,4% pozitivno; 31,8% negativno). Najkritičnije su ocijenjeni sudovi (22,8% pozitivno, čak 44,0% negativno) i državna tužilaštva (28,0% pozitivno prema 37,9% negativno), dok su inspeksijske službe takođe češće ocijenjene negativno (35,8%) nego pozitivno (22,9%). Visok udio odgovora „niti učinkovito niti neučinkovito“ i „ne znam“ (posebno kod škola, zdravstva, inspekcija, Ombudsmana i međunarodnih organizacija) sugeriše da dio javnosti nema dovoljno jasnu sliku o njihovoj ulozi i rezultatima u ovoj oblasti.

E | Oružje

Ovaj dio istraživanja bavi se stavovima građana Crne Gore prema posjedovanju vatrenog oružja, percepcijom sigurnosti u vezi s oružjem, kao i efikasnošću institucija u sprovođenju zakona o oružju. Fokus je na podršci ili protivljenju posjedovanju oružja, motivima za njegovo posjedovanje, kao i percepciji legalizacije neprijavljenog oružja. Analiza uključuje poređenje podataka iz 2025. sa onima iz 2023. i 2024. godine kako bi se identifikovali trendovi promjene u stavovima građana. Takođe se istražuje povjerenje u policijske aktivnosti usmjerene na kontrolu i suzbijanje zloupotrebe oružja.

Da li smatrate da građani treba da posjeduju vatreno oružje?



Stavovi građana su pretežno protiv posjedovanja oružja, ali se uočava blagi rast podrške kroz godine. Udio onih koji smatraju da građani treba da posjeduju oružje porastao je sa 11% u 2023., na 13% u 2024. i 14,5% u 2025., dok se udio onih koji se tome protive smanjuje (89% → 87% → 85,5%). I pored tog rasta, protivljenje ostaje dominantno, što ukazuje da većina građana i dalje ne vidi posjedovanje oružja kao poželjno ili potrebno.

Najveću podršku stavu da građani treba da posjeduju vatreno oružje („Da“) iskazuju muškarci (19,0%), starosna grupa 18–24 godine (17,6%) i ispitanici sa srednjom stručnom spremom/III stepenom (18,3%), dok je protivljenje („Ne“) najizraženije kod žena (89,7%), u grupi 25–34 godine (88,9%) i među ispitanicima sa visokom školom (88,0%).

Ako DA, zašto trebaju da posjeduju oružje (otvoreno pitanje)

● 2025 ● 2024 ● 2023

Zbog sopstvene sigurnosti



Očuvanje tradicije



Zbog uspomene/nasljeđa



Zbog lova



Među ispitanicima koji smatraju da građani treba da posjeduju oružje, daleko dominantan razlog je sopstvena sigurnost, i taj motiv je sve izraženiji kroz godine (79,1% u 2023. → 90,8% u 2024. → 95,2% u 2025.). Istovremeno, razlozi poput očuvanja tradicije i uspomene/nasljeđa značajno gube na važnosti (sa ukupno 19,1% u 2023. na 4,6% u 2024., odnosno 3,4% u 2025.), dok je lov u svim godinama marginalan (1,8% → 4,6% → 1,4%). Napomena: ovi procenti se odnose samo na one koji su odgovorili „Da“ na prethodno pitanje o posjedovanju oružja.

Koji je, po Vašem mišljenju, osnovni razlog zbog čega neko posjeduje oružje?

● 2025 ● 2024 ● 2023

Posjedovanje vatrenog oružja je tradicija u Crnoj Gori




Posjedovanje vatrenog oružja obezbjeđuje ličnu i porodičnu sigurnost



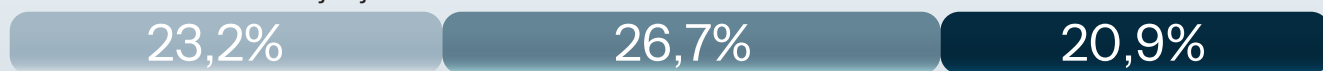
Imati vatreno oružje znači biti u "trendu"



Nešto drugo



Nemam određeno mišljenje



Percepcija razloga za posjedovanje oružja je u 2025. godini podijeljena između tri gotovo jednako zastupljena motiva: „biti u trendu“ (25,1%), lična i porodična sigurnost (25,0%) i tradicija (24,9%), dok 23,2% ispitanika nema jasno formirano mišljenje. U poređenju sa 2023, uočava se pad objašnjenja kroz tradiciju (34,8% → 24,9%) i rast percepcije da je oružje povezano sa statusom/ „trendom“ (22,3% → 25,1%) i sa sigurnošću (21,4% → 25,0%), što sugerise pomjeranje od kulturnog ka praktičnom i simboličkom tumačenju razloga posjedovanja oružja.

Mislite li da bi MUP i Uprava policije Crne Gore trebalo da vrše legalizaciju neprijavljenog vatrenog oružja za čije posjedovanje postoji zakonski osnov?

Da, to treba da čine u kontinuitetu

37,9%

26,5%

23,9%

Da, to treba da čine u određenom vremenskom roku

22%

17,2%

21,6%

Ne, protivim se legalizaciji neprijavljenog vatrenog oružja

28,8%

39,7%

36,5%

Ne znam

11,3%

16,6%

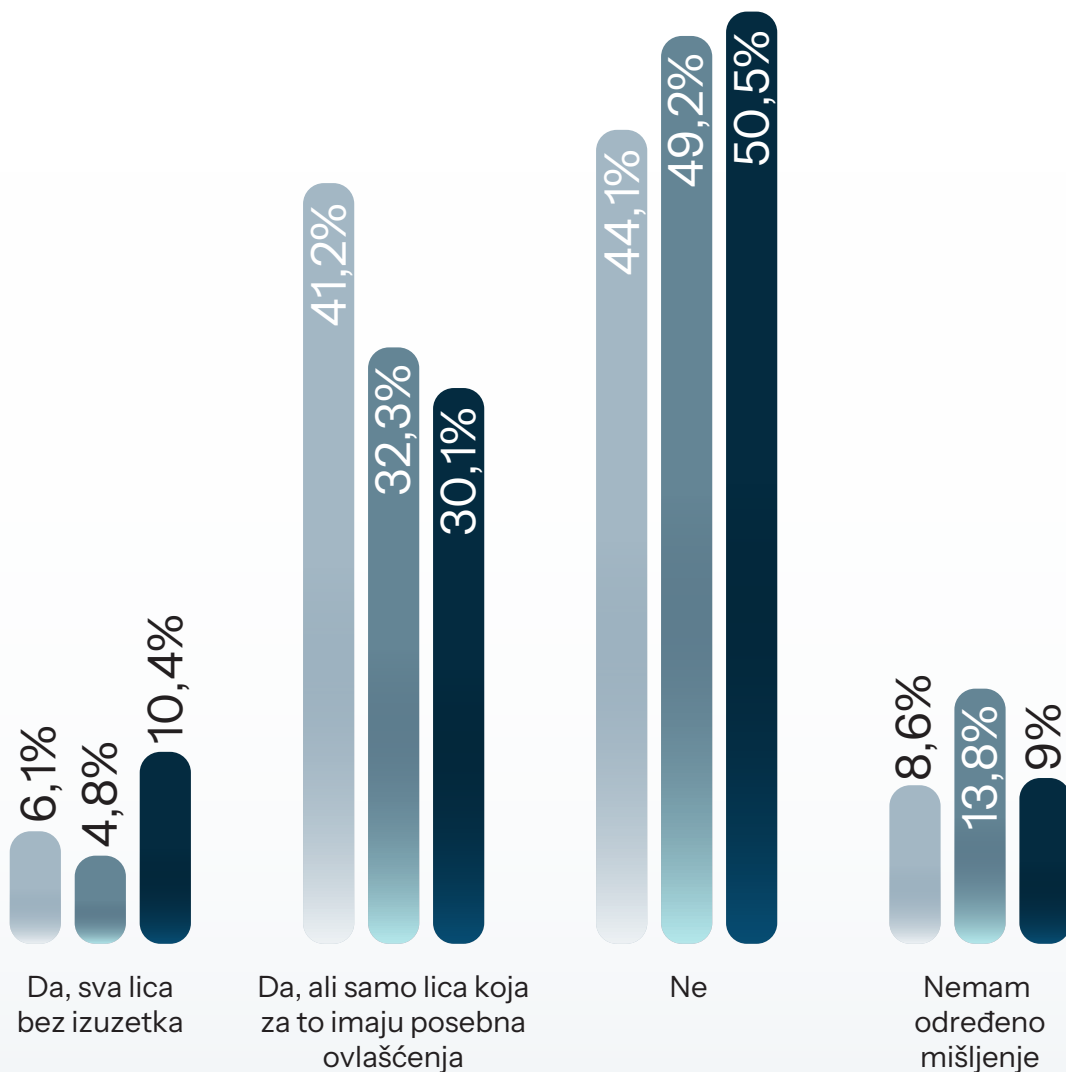
18,1%

Stavovi građana se u periodu 2023–2025 pomjeraju ka većoj podršci legalizaciji neprijavljenog vatrenog oružja (za koje postoji zakonski osnov), uz istovremeni pad protivljenja i neodlučnosti.

Stavovi građana se u periodu 2023–2025 pomjeraju ka većoj podršci legalizaciji neprijavljenog vatrenog oružja (za koje postoji zakonski osnov), uz istovremeni pad protivljenja i neodlučnosti. U 2025. godini 59,9% ispitanika podržava legalizaciju (22,0% u određenom roku + 37,9% u kontinuitetu), što je više nego u 2024. (43,7%) i 2023. (45,5%). Najviše raste podrška da se legalizacija sprovodi kontinuirano (23,9% → 26,5% → 37,9%), dok se protivljenje smanjuje (36,5% → 39,7% → 28,8%), a opada i udio neodlučnih (18,1% → 16,6% → 11,3%). Ovo ukazuje na sve izraženiju preferenciju građana za sistemski i trajniji pristup legalizaciji, umjesto povremenih akcija.

Da li lice koje dobije dozvolu, pored toga što to oružje može da posjeduje (dakle drži kod kuće) ima pravo i da ga nosi na javnim mjestima?

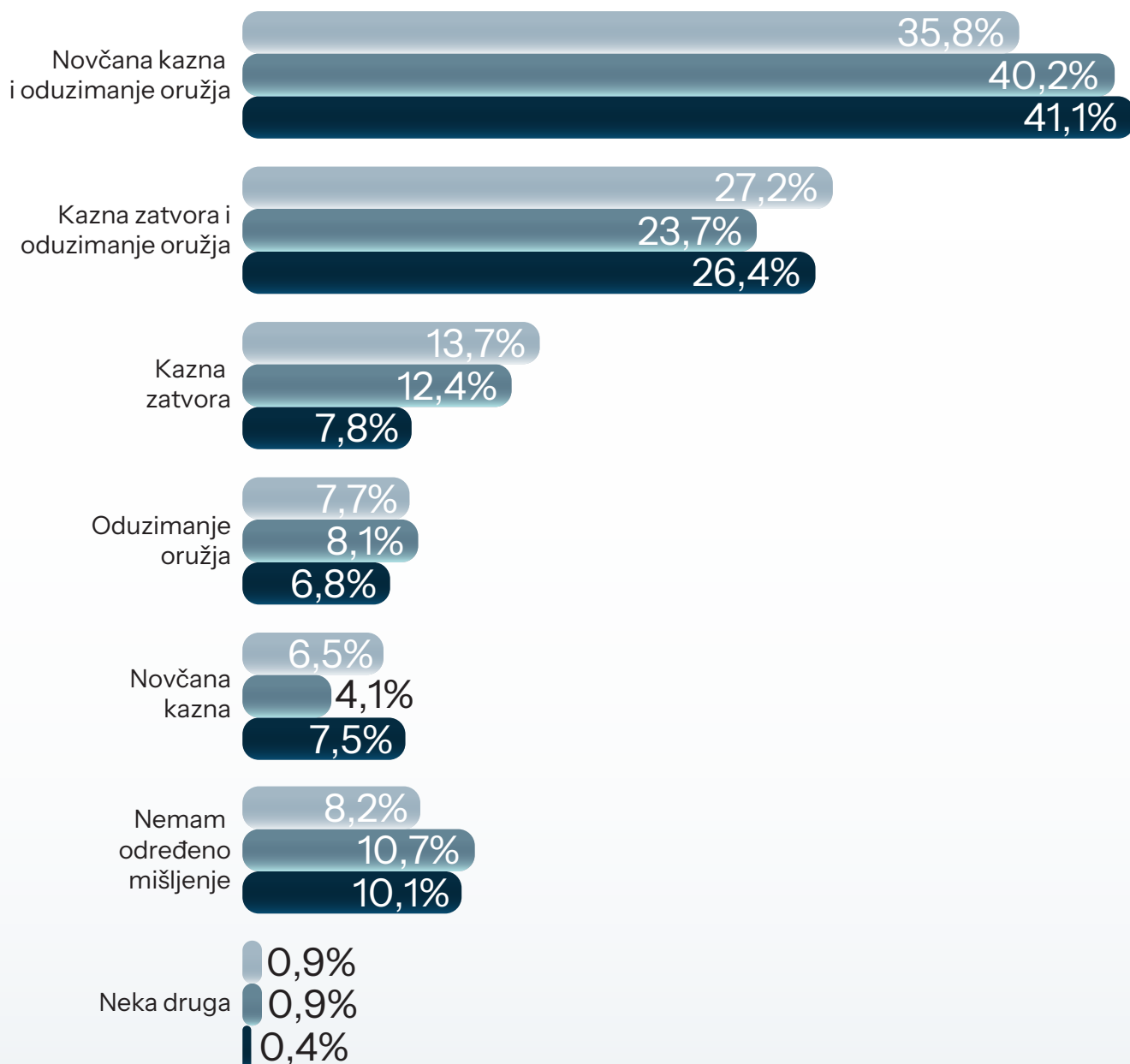
● 2025 ● 2024 ● 2023



Stavovi građana o tome da li nosioci dozvole, osim posjedovanja, treba da imaju pravo i da nose oružje na javnim mjestima ostaju pretežno restriktivni, ali se u 2025. vidi blago pomjeranje ka uslovnom odobravanju. U 2025. godini 44,1% smatra da oružje ne treba nositi u javnosti, što je manje nego u 2024. (49,2%) i 2023. (50,5%). Istovremeno, raste podrška modelu ograničenog prava nošenja – „da, ali samo lica sa posebnim ovlašćenjima“ (30,1% u 2023. → 32,3% u 2024. → 41,2% u 2025.). Podrška da „sva lica bez izuzetka“ mogu nositi oružje opada u odnosu na 2023. (10,4% → 4,8% → 6,1%), dok se smanjuje i udio onih bez jasnog stava (13,8% → 8,6%). Ovo ukazuje da, iako većina i dalje nije za opšte nošenje oružja u javnosti, sve veći dio javnosti prihvata ideju nošenja pod strogo definisanim uslovima i ovlašćenjima.

Koja je, po Vašem mišljenju, najefikasnija kaznena mjera za suzbijanje kršenja Zakona o oružju?

● 2025 ● 2024 ● 2023



Građani najčešće smatraju da su kombinovane kazne najefikasnije za suzbijanje kršenja Zakona o oružju. U 2025. godini najveću podršku ima novčana kazna i oduzimanje oružja (35,8%), zatim kazna zatvora i oduzimanje oružja (27,2%), što zajedno čini 63,0% odgovora. Samostalne mjere su znatno rjeđe birane: kazna zatvora 13,7%, oduzimanje oružja 7,7% i novčana kazna 6,5%. U poređenju sa 2023. i 2024. godinom, podrška kombinaciji novčane kazne i oduzimanja oružja blago opada (41,1% → 40,2% → 35,8%), dok raste preferencija strožih pristupa koji uključuju zatvor (kazna zatvora 7,8% → 12,4% → 13,7), a opcija „kazna zatvora i oduzimanje oružja“ ostaje stabilno visoko zastupljena (26,4% → 23,7% → 27,2%). Ovo ukazuje da javnost primarno očekuje sankcije koje kombinuju materijalnu kaznu i oduzimanje sredstava, uz rastuću sklonost ka uključivanju zatvorske kazne kao odvratajuće mjere.

Da li ste zadovoljni sa dosadašnjim aktivnostima Uprave policije Crne Gore na suzbijanju pojava kršenja Zakona o oružju?

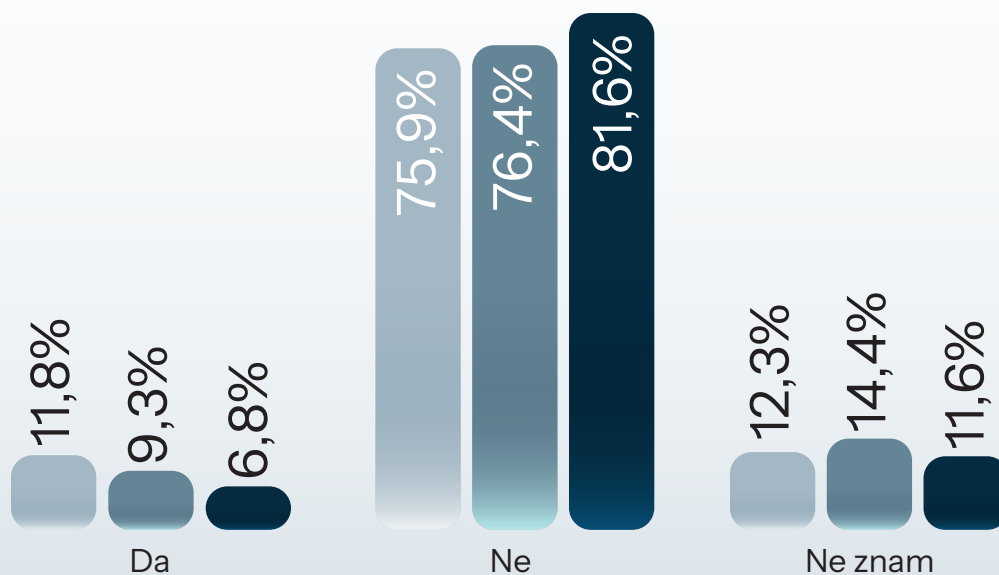
● 2025 ● 2024 ● 2023



Zadovoljstvo aktivnostima Uprave policije na suzbijanju kršenja Zakona o oružju je većinski pozitivno, uz vidljiv oporavak u 2025. godini. U 2025. ukupno 72,1% ispitanika izražava zadovoljstvo (20,6% u potpunosti + 51,5% djelimično), što je više nego u 2024. (63,6%) i približno nivou iz 2023. (66,7%). Istovremeno, udio nezadovoljnih u 2025. iznosi 27,9%, što je manje nego u 2024. (36,5%) i nešto niže nego u 2023. (33,4%). Ovo ukazuje da je u 2025. percepcija aktivnosti policije u ovoj oblasti povoljnija nego prethodne godine, iako značajan dio javnosti i dalje ostaje kritičan.

Da li ste za to da se vatreno oružje može kupiti samo uz ličnu kartu, bez prethodne dozvole nadležnog državnog organa?

● 2025 ● 2024 ● 2023



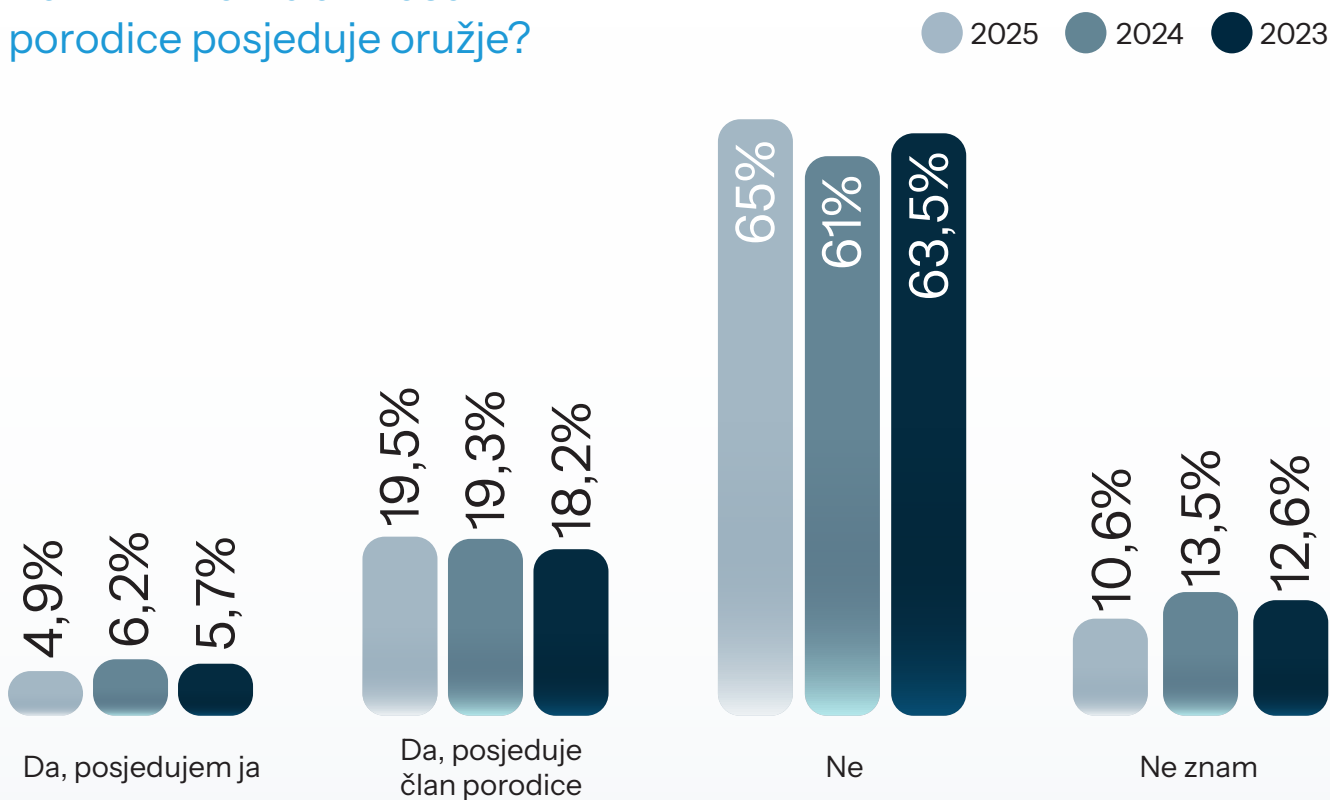
75,9%

ispitanika u 2025.godini je protiv mogućnosti kupovine vatrenog oružja samo uz ličnu kartu, bez prethodne dozvole

Stavovi građana su pretežno protiv mogućnosti kupovine vatrenog oružja samo uz ličnu kartu, bez prethodne dozvole, ali se uočava blagi rast podrške toj ideji. U 2025. godini 75,9% ispitanika se protivi takvoj liberalizaciji (81,6% u 2023; 76,4% u 2024), dok je 11,8% podržava, što je više nego u 2024. (9,3%) i 2023. (6,8%). Udio neodlučnih je relativno stabilan (11,6%–14,4%–12,3%). Ukupno, iako većina i dalje insistira na dozvolama i kontroli, trend pokazuje postepeno povećanje manjine koja bi podržala olakšanu kupovinu oružja.

Najveću podršku ideji da se vatreno oružje može kupiti samo uz ličnu kartu, bez prethodne dozvole („Da“) iskazuju žene (12,6%), starosna grupa 55–64 godine (15,4%) i ispitanici sa osnovnom školom ili manje (30,3%), dok je protivljenje („Ne“) najizraženije kod oba pola (75,9%), u grupi preko 65 godina (82,4%) i među ispitanicima sa srednjom stručnom spremom/III stepenom (81,0%); najviši udio neodlučnih („Ne znam“) bilježe muškarci (13,2%), starosne grupe 18–24 i 25–34 godine (po 16,8%) i ispitanici sa visokom školom (18,5%).

Da li Vi ili neki član Vaše porodice posjeduje oružje?

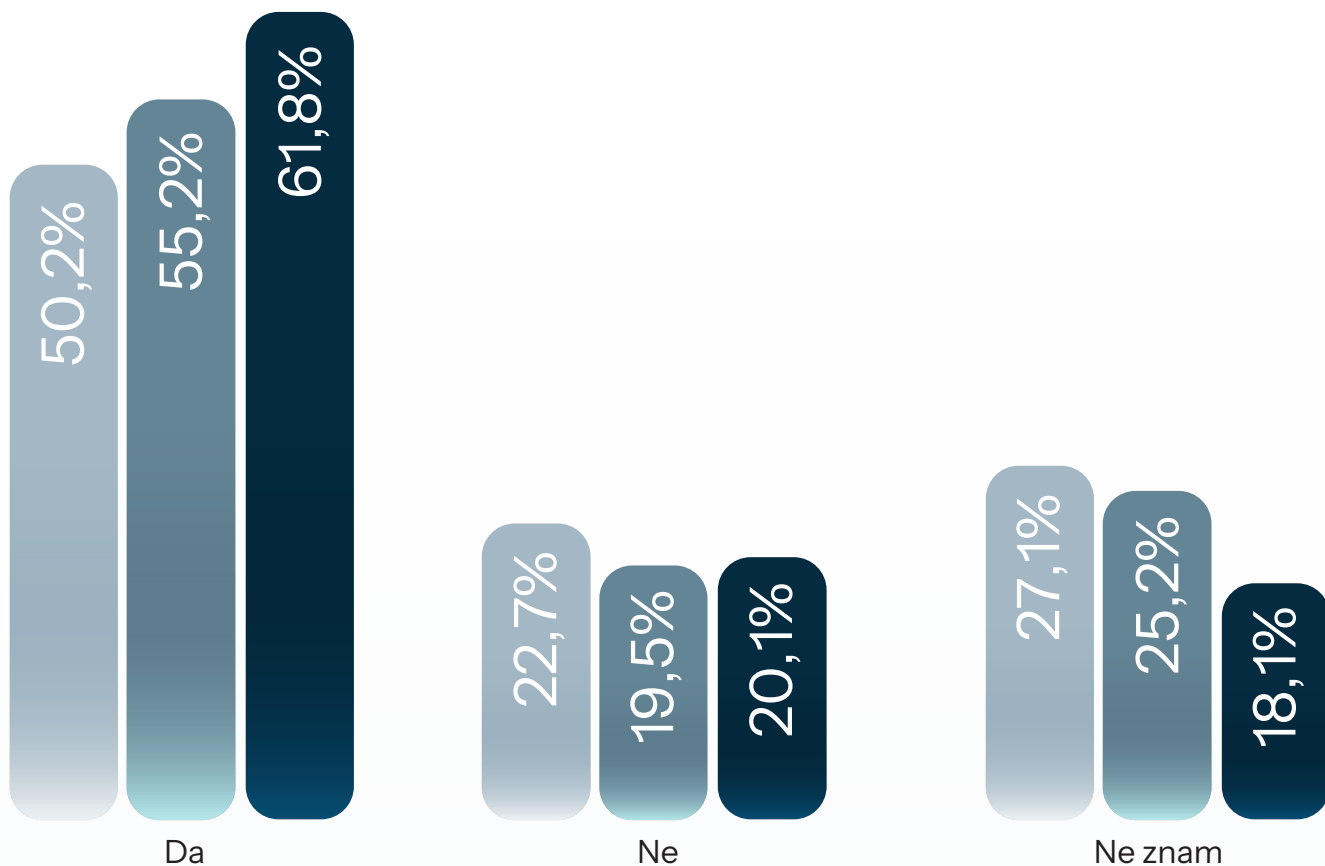


Podaci pokazuju da posjedovanje oružja u domaćinstvu ostaje relativno stabilno, uz blagi rast u 2025. godini. U 2025. ukupno 24,4% ispitanika navodi da oni ili član porodice posjeduju oružje (4,9% posjedujem ja + 19,5% posjeduje član porodice), što je nešto više nego u 2024. (25,5%) i 2023. (23,9%), pri čemu je u 2025. manji udio onih koji kažu da oružje posjeduju lično u odnosu na 2024. (6,2% → 4,9%). Istovremeno, udio onih koji navode da u domaćinstvu nema oružja iznosi 65,0% (61,0% u 2024; 63,5% u 2023), dok se udio odgovora „ne znam“ smanjuje u 2025. (10,6%) u odnosu na 2024. (13,5%), što može ukazivati na nešto jasniju informisanost o tome da li u porodici postoji oružje.

Najveći udio onih koji navode da lično posjeduju oružje je među muškarcima (6,7%), u starosnoj grupi 45–54 godine (7,1%) i među ispitanicima sa osnovnom školom ili manje (12,1%). Najveći udio odgovora da oružje posjeduje član porodice bilježi se kod muškaraca (20,3%), u grupi 55–64 godine (22,2%) i među ispitanicima sa magisterijem/doktoratom (33,3%). Najviši udio odgovora „ne“ je kod žena (66,7%), mladih 18–24 godine (67,9%) i ispitanika sa srednjom stručnom spremom/III stepenom (67,3%), dok je „ne znam“ najizraženije kod žena (11,3%), u grupi 25–34 godine (12,1%) i među ispitanicima sa magisterijem/doktoratom (20,0%).

Ukoliko imate ilegalno oružje, da li ste ga spremni vratiti ukoliko ne biste za to snosili pravne posljedice?

● 2025 ● 2024 ● 2023



Spremnost građana da vrate ilegalno oružje ukoliko ne bi snosili pravne posljedice ostaje relativno visoka, ali je u jasnom padu kroz godine. Udio onih koji bi ga vratili smanjuje se sa 61,8% u 2023, na 55,2% u 2024 i 50,2% u 2025, dok se istovremeno povećava udio onih koji kažu da ne bi (20,1% → 19,5% → 22,7%) i naročito raste neodlučnost (18,1% → 25,2% → 27,1%).

F | Integrativne politike

Fokus ovog dijela istraživanja je usmjeren na percepciju građana o integrativnim politikama u radu policije, uključujući ulogu lokalne samouprave, ravnopravnost postupanja prema različitim društvenim grupama, profesionalizam policajaca, rodnu ravnopravnost u policiji, kao i digitalne servise koje građani priželjkjuju. Istraživanje analizira kako građani procjenjuju doprinos lokalnih vlasti i zajednice u očuvanju bezbjednosti, kao i da li smatraju da policija jednako postupa prema ženama i muškarcima, različitim etničkim, vjerskim, društvenim i političkim grupama. Poseban fokus stavljen je na percepciju sposobnosti muškaraca i žena za obavljanje policijskih poslova i izazove koje žene vide u karijeri u policiji. Kroz komparativnu analizu rezultata od 2023. do 2025. godine, identifikuju se promjene u percepcijama građana i izazovi koje je potrebno adresirati kako bi se unaprijedila profesionalnost, inkluzivnost i efikasnost policijskog sistema.

U kojoj mjeri organi lokalne samouprave i građani doprinose bezbjednosti u Vašoj opštini?

● 2025 ● 2024 ● 2023

U velikoj mjeri doprinose



Donekle doprinose



Niti doprinose niti ne doprinose



Donekle ne doprinose



Uopšte ne doprinose



Ne znam/bez odgovora



Percepcija doprinosa organa lokalne samouprave i građana bezbjednosti u opštini je oslabljena u odnosu na 2023, uz djelimičan oporavak u 2025. Udio onih koji smatraju da doprinose (u velikoj + donekle mjeri) pao je sa 47,8% u 2023 na 40,2% u 2024, a zatim porastao na 43,0% u 2025, ali i dalje ostaje ispod nivoa iz 2023. Istovremeno, negativne ocjene (donekle ne + uopšte ne doprinose) porasle su sa 12,9% u 2023 na oko 21% u 2024/2025 (21,4% u 2024; 21,0% u 2025), dok je neutralna procjena stabilna (oko 27–29%). U 2025. opada i udio neodlučnih (12,6% → 10,1% → 7,3%), što sugeriše jasnije formirane stavove, ali uz i dalje povišen nivo kritičnih ocjena u odnosu na 2023.

Posmatrano kroz zbir pozitivnih odgovora (u velikoj mjeri + donekle), najviše ispitanika smatra da organi lokalne samouprave i građani doprinose bezbjednosti među ženama (43,2%), u starosnoj grupi 35–44 godine (47,8%) i među ispitanicima sa osnovnom školom ili manje (60,6%); zbir negativnih odgovora (donekle ne + uopšte ne) najizraženiji je kod muškaraca (22,8%), mladih 18–24 godine (30,6%) i ispitanika sa srednjom stručnom spremom/III stepenom (28,7%). Neutralni stav („niti doprinose niti ne doprinose“) najčešće se javlja u starosnoj grupi 55–64 godine (32,7%), te među ispitanicima sa četvorogodišnjom srednjom školom (30,9%) i 45–54 godine (31,0%).

Da li policajci, po Vašem iskustvu i mišljenju, sa jednakim profesionalizmom i uvažavanjem postupaju prema sljedećim grupama:⁵

2025	U potpunosti da	Uglavnom da	Uglavnom ne	Uopšte ne	Ne znam
Ženama i muškarcima	20,6	40,7	20,7	11,0	7,0
Pripadnicima različitih etničkih (nacionalnih) grupa	19,5	37,0	23,7	11,1	8,7
Pripadnicima različitih vjerskih grupa	20,4	37,2	20,7	12,2	9,5
Bogatima i siromašnima	13,2	29,1	31,6	18,1	8,0
Crnogorskim državljanima i strancima	10,9	33,7	29,0	17,0	9,4
Glasačima i pristalicama različitih partija	13,2	32,5	27,3	17,5	9,5
Političarima i javnim funkcionerima u odnosu na ostale građane	9,5	25,2	31,6	22,3	11,4
Javnim ličnostima u odnosu na ostale	11,0	28,0	30,6	18,4	12,0
Pripadnicima različitih seksualnih orijentacija	14,0	33,3	23,2	15,0	14,5

⁵ Rezultati odgovora na ovo pitanje iz 2023. i 2024. nalaze se u aneksu ovog izvještaja

U 2025. godini većina ispitanika i dalje smatra da policija postupa jednako prema ženama i muškarcima (61,3% „u potpunosti/uglavnom da“), kao i prema pripadnicima različitih etničkih (56,5%) i vjerskih grupa (57,6%), ali su ovi udjeli niži nego 2023. godine. Percepcija jednakog tretmana je znatno slabija kada je riječ o odnosu prema bogatima i siromašnima (42,3% da naspram 49,7% ne), crnogorskim državljanima i strancima (44,6% da; 46,0% ne) i glasačima različitih partija (45,7% da; 44,8% ne), gdje su stavovi gotovo podijeljeni ili pretežno negativni. Najizraženije sumnje ostaju u vezi tretmana političara i javnih funkcionera (34,7% vjeruje da je tretman jednak, dok 53,9% smatra suprotno) i javnih ličnosti (39,0% naspram 49,0%); u odnosu na 2024. ove procjene su blago povoljnije, dok se istovremeno pogoršava percepcija jednakog postupanja prema osobama različitih seksualnih orijentacija (negativno 38,2% u 2025, u odnosu na 31,6% u 2024).

Da li biste rekli da je prosječni crnogorski policajac:⁶

	U potpunosti se slažem	Donekle se slažem	Donekle se ne slažem	Uopšte se ne slažem	Ne znam
Strpljiv	12,8	37,1	27,2	15,2	7,7
Profesionalan	11,8	40,0	26,4	15,8	6,0
Voljan da pomogne	21,4	37,9	20,0	11,6	9,1
Efikasan	12,2	37,7	26,7	13,8	9,6
Pristojan/kulturan	18,5	42,9	20,9	11,0	6,7
Pošten	13,4	35,8	22,8	12,8	15,2
Pravičan	12,2	37,6	24,8	13,1	12,3
Komunikativan	21,0	42,8	20,8	9,7	5,7

Percepcija građana o osobinama prosječnog crnogorskog policajca u periodu 2023–2025 pokazuje opšti pad pozitivnih ocjena za gotovo sve navedene karakteristike. U 2025. godini relativno najviše ispitanika i dalje policajca vidi kao komunikativnog (63,8% „u potpunosti/uglavnom se slažem“), pristojnog/kulturnog (61,4%) i voljnog da pomogne (59,3%), dok su procjene strpljivosti i efikasnosti pale na po 49,9%, profesionalnosti na 51,8%, a poštenja i pravičnosti na oko 49%–50%. U odnosu na 2023, pad je posebno izražen kod strpljivosti (66,1% → 49,9%), profesionalnosti (65,0% → 51,8%), efikasnosti (62,2% → 49,9%), poštenja (61,9% → 49,2%) i pravičnosti (61,6% → 49,8%), što ukazuje na slabljenje pozitivne slike o ključnim profesionalnim i etičkim atributima policije.

Percepcija građana o osobinama prosječnog crnogorskog policajca u periodu 2023–2025 pokazuje opšti pad pozitivnih ocjena za gotovo sve navedene karakteristike

⁶ Rezultati odgovora na ovo pitanje iz 2023. i 2024. nalaze se u aneksu ovog izvještaja

Uopšteno, da li smatrate da su muškarci i žene podjednako sposobni za obavljanje policijskog posla?

● 2025 ● 2024 ● 2023

U potpunosti se slažem



Donekle se slažem



Donekle se ne slažem



Uopšte se ne slažem



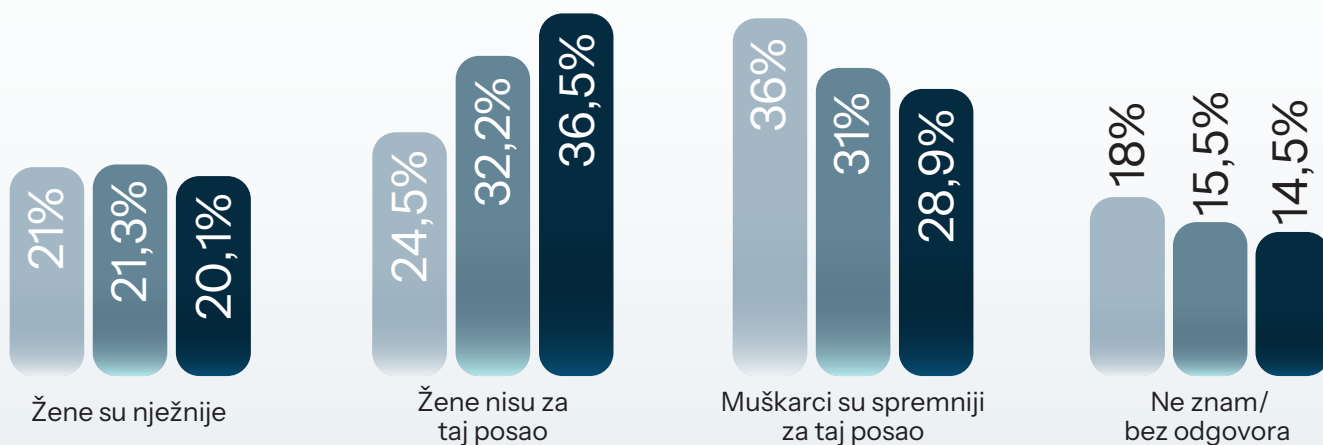
Ne znam



U sve tri godine dominira saglasnost sa tvrdnjom: zbir odgovora „u potpunosti“ + „donekle se slažem“ iznosi 80,0% u 2025, 82,7% u 2024 i 81,2% u 2023, što ukazuje na stabilno visoku podršku. U 2025. se vidi blago slabljenje intenziteta saglasnosti (pad „u potpunosti se slažem“ sa 37,3% na 33,9%) uz rast neslaganja (zbir „donekle/uopšte se ne slažem“: 12,1% u 2024 → 16,8% u 2025). Udio neodlučnih je nizak i u 2025 dodatno opada (5,3% → 3,2%), što sugerise jasnije formirane stavove, ali uz nešto više kritičnosti nego prethodne godine.

Ako nisu podjednaki, molim Vas obrazložite (otvoreno pitanje)

● 2025 ● 2024 ● 2023



Među ispitanicima koji smatraju da žene i muškarci nijesu podjednaki za ovaj posao, u 2025. godini najčešće objašnjenje je da su „muškarci spremniji za taj posao“ (36%), a ovaj stav je u porastu u odnosu na 2023. (28,9%). Istovremeno, opada udio onih koji eksplicitno tvrde da „žene nisu za taj posao“ (36,5% u 2023. → 32,2% u 2024. → 24,5% u 2025.), dok je stereotip da su „žene nježnije“ relativno stabilan (oko 20–21%). Udio odgovora „ne znam/bez odgovora“ raste (14,5% → 15,5% → 18%), što može ukazivati na veću neodlučnost ili slabiju artikulaciju razloga među dijelom ispitanika.

Smatrate li da su muškarci i žene podjednako sposobni za rad u/na: ⁷

	U potpunosti se slažem	Donekle se slažem	Donekle se ne slažem	Uopšte se ne slažem	Ne znam
Policiji uopšte	37,2	25,1	18,9	14,6	4,2
Saobraćajnoj policiji	41,0	29,2	13,9	12,7	3,2
Policiji u zajednici	40,2	26,7	16,5	11,8	4,8
Istrazi zločina	33,8	23,5	17,8	19,8	5,1
Graničnoj policiji	38,9	22,7	18,6	14,7	5,1
Rodno zasnovanom nasilju	43,9	27,6	12,8	11,3	4,4
Posebnim jedinicama policije (jedinicama za specijalne operacije)	32,6	21,4	16,0	25,0	5,0
Administrativni poslovi	59,6	22,9	8,0	6,6	2,9
Upravi/menadžmentu	54,4	24,0	12,0	7,1	2,5

Podaci pokazuju da podrška stavu da su muškarci i žene podjednako sposobni za rad u policijskim ulogama opada od 2023. do 2025. godine. U 2025. najveća saglasnost je u „mekšim“ i organizacionim oblastima: administrativni poslovi (82,5%) i uprava/menadžment (78,4%), dok je saglasnost niža za operativne i „rizičnije“ zadatke, posebno posebne jedinice (54,0%) i istragu zločina (57,3%), kao i graničnu policiju (61,6%). U poređenju sa 2023, zbir pozitivnih odgovora značajno pada u gotovo svim segmentima (npr. „policiji uopšte“ 77,1% → 62,3%, saobraćajna policija 79,8% → 70,2%, policija u zajednici 79,7% → 66,9%, istraga zločina 70,2% → 57,3%, posebne jedinice 67,5% → 54,0%), uz istovremeni rast udjela neslaganja i nešto veći udio „ne znam“, što ukazuje na jačanje rezervi prema rodnoj ravnopravnosti u zahtjevnijim policijskim zadacima.

U poređenju sa 2023, zbir pozitivnih odgovora značajno pada u gotovo svim segmentima, uz istovremeni rast udjela neslaganja i nešto veći udio „ne znam“, što ukazuje na jačanje rezervi prema rodnoj ravnopravnosti u zahtjevnijim policijskim zadacima

⁷ Rezultati odgovora na ovo pitanje iz 2023. i 2024. nalaze se u aneksu ovog izvještaja

Kako bi ocijenili sljedeće tvrdnje?⁸

	U potpunosti se slažem	Donekle se slažem	Donekle se ne slažem	Uopšte se ne slažem	Ne znam
Žene mogu da obavljaju svaki posao, uključujući i posao policajca/ke	40,9	38,5	11,4	6,4	2,8
Policajka može brže da ostvari povjerenje sa građanima i grupama iz lokalne zajednice.	34,2	36,1	18,3	6,9	4,5
Žene u Crnoj Gori čine više od pola stanovništva, pa je potrebno i više policajki u službi	39,4	32,2	15,0	6,4	7,0
Policajka može bolje da ostvari kontakt i povjerenje u radu sa ženom žrtvom porodičnog nasilja ili nekog drugog oblika nasilja nad ženama	47,0	30,5	11,9	6,0	4,6
Policajka može da izgradi odnos i povjerenje sa djetetom žrtvom porodičnog nasilja efektivnije od policajca	41,4	36,4	14,8	3,6	3,8
Miješana patrola sastavljena od policajaca i policajki doprinosi bržoj i otvorenijoj saradnji građana i policije	39,5	32,7	13,5	8,7	5,6
Žena žrtva trgovine ljudima ima više povjerenja u policajku	45,9	32,8	14,0	3,9	3,4

Podaci pokazuju da građani i dalje u velikoj mjeri podržavaju ulogu policajki i miješanih patrola, posebno u radu sa žrtvama, ali je u 2025. vidljivo blago slabljenje podrške u odnosu na 2023/2024. Najviši nivo saglasnosti u 2025 bilježe tvrdnje da policajka lakše uspostavlja kontakt sa ženom žrtvom nasilja (77,5% „u potpunosti/donekle se slažem“), da može efikasnije izgraditi odnos sa djetetom žrtvom porodičnog nasilja (77,8%), te da žena žrtva trgovine ljudima ima više povjerenja u policajku (78,7%), pri čemu su ovi rezultati blago niži nego ranijih godina (npr. 80,5% i 79,0% za rad sa ženom žrtvom nasilja u 2023/2024). Saglasnost da žene mogu obavljati svaki posao, uključujući posao policajca/ke ostaje stabilno visoka (79,4% u 2025; 79,5% u 2023; 80,7% u 2024). Nasuprot tome, najslabija (i opadajuća) je podrška tvrdnjama koje se tiču šireg odnosa policije i zajednice: da policajka brže stiče povjerenje u lokalnoj zajednici (70,3% u 2025; 75,2% u 2023), da je potrebno više policajki u službi (71,6%; 76,8% u 2023), kao i da miješane patrole doprinose bržoj i otvorenijoj saradnji (72,2%; 76,7% u 2023).

⁸ Rezultati odgovora na ovo pitanje iz 2023. i 2024. nalaze se u aneksu ovog izvještaja

Da razmatrate karijeru u policiji, koja bi bila vaša glavna briga? (Samo za žene)⁹

● Da ● Ne ● Ne znam

Briga zbog usklađivanja posla i porodičnog života

44,4%

38,7%

16,9%

Policijski posao je previše zahtjevan

42,1%

37,5%

20,3%

Strah da se neću integrisati u policijsku sredinu

26,4%

52,9%

20,7%

Predrasude društva

21,5%

60,5%

18%

Strah od neuspjeha prilikom obuke

31,4%

47,3%

21,3%

Testovi vezani za fizičku spremu

38,7%

39,8%

21,5%

44,4%

žena koje bi razmatrale karijeru u policiji u 2025. godini smatra da su njihove glavne brige usklađivanje posla i porodičnog života

Glavne brige žena koje bi razmatrale karijeru u policiji u 2025. godini su usklađivanje posla i porodičnog života (44,4%) i percepcija da je policijski posao previše zahtjevan (42,1%), a zatim slijede testovi fizičke sprema (38,7%) i strah od neuspjeha tokom obuke (31,4%). U odnosu na 2023. i 2024. vidljiv je rast brige za usklađivanje posla i porodice (37,1% → 39,6% → 44,4%) i za zahtjevnost policijskog posla (34,8% → 37,3% → 42,1%), dok se zabrinutost za fizičke testove nakon pada u 2024. (44,4% → 34,2%) u 2025. djelimično vraća (38,7%), ali ostaje ispod nivoa iz 2023. Strah od neuspjeha tokom obuke u 2025. ponovo jača (25,4% → 31,4%), a brige vezane za integraciju u policijsku sredinu i predrasude društva su stabilno prisutne, uz blagi rast predrasuda (19,1% → 20,8% → 21,5%).

Postoji li neki online/digitalni servis koji biste voljeli da Uprava policije obezbijedi. Ukoliko da, objasnite o čemu se radi (otvoreno pitanje)

● 2025 ● 2024 ● 2023

Online prijava i provjera kazni i prekršaja



Aplikacija koja jednim klikom poziva patrolu na mjesto gdje se nešto dešava



Platforma za lakše vađenje dokumenata



Registar kriminalaca, seksualnih prestupnika i nasilnika



Servis za prijavu korupcije i nepravilnost policije



Online stranica za anonimne prijave



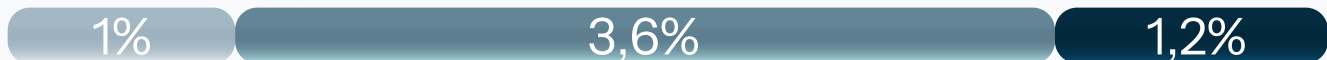
Servis putem kojeg bi moglo da se prijavi narušavanje javnog reda i mira



Servis o aktivnostima policije



Servis za informisanje građana



Online servis u kojem bi moglo da se prijavi nasilje



Ne znam



Odgovori na otvoreno pitanje pokazuju da velika većina ispitanika nema jasno definisan predlog digitalnih usluga koje bi policija trebalo da obezbijedi (odgovor „ne znam“: 95,6% u 2023, 92,0% u 2024 i 89,8% u 2025), ali se u 2025. vidi blagi rast udjela onih koji navode konkretnije ideje. Među predlozima koji se ipak pojavljuju, najčešći su online servis za provjeru, prijavu i plaćanje kazni i prekršaja (2,7% u 2025), platforma za anonimne prijave (1,7%) i servis o aktivnostima policije (1,7%), a potom registar kriminalaca/seksualnih prestupnika/nasilnika (1,5%) i e-usluge za lakše vađenje dokumenata (1,0%). Prijedlog specifičnog servisa za prijavu korupcije i nepravilnosti policije je marginalno zastupljen (0,2% u 2025), što sugerira da se potrebe građana u ovom segmentu češće vežu za prijavu incidenta i informisanje, nego za interne kontrolne mehanizme

G | Informisanje

Transparentna komunikacija između policije i građana ključna je za izgradnju povjerenja i efikasnog partnerstva u zajednici. Ovaj segment istraživanja analizira nivo informisanosti građana o radu policije, razloge nedovoljne informisanosti, kao i najčešće izvore putem kojih se građani informišu. Posebno su ispitane teme od interesa vezane za rad policije, percepcija dostupnosti informacija o procesima regrutacije, kao i mogućnosti unaprijeđenja komunikacije putem digitalnih kanala. Rezultati pružaju uvid u oblasti u kojima je potrebno poboljšati informativne servise, prilagoditi sadržaj i način prenosa informacija kako bi se zadovoljile potrebe građana i povećala transparentnost policijskog rada. U ovoj sekciji se, takođe, upoređuju rezultati iz 2023., 2024. i 2025. godine kako bi se identifikovali trendovi i promjene u percepciji informisanosti građana.

Uopšteno govoreći, koliko ste Vi lično informisani o radu policije?

● 2025 ● 2024 ● 2023

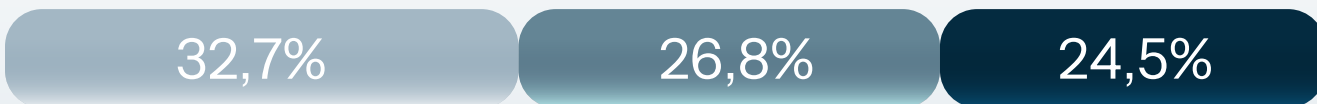
U potpunosti



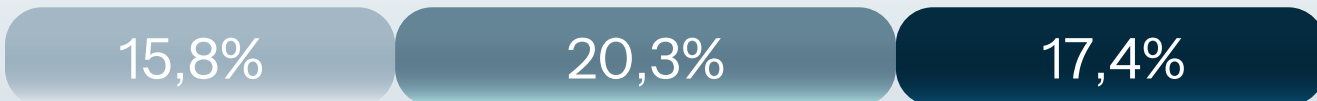
Uglavnom jesam



Djelimično jesam



Nemam gotovo nikakvih informacija



Lična informisanost o radu policije se u periodu 2023–2025 postepeno smanjuje, prije svega kroz pad udjela onih koji se osjećaju u potpunosti informisano (10,1% u 2023. → 9,4% u 2024. → 6,1% u 2025). Ukupno gledano, udio „bolje informisanih“ (u potpunosti + uglavnom jesam) opada sa 58,2% u 2023. na 52,9% u 2024. i 51,5% u 2025, dok raste udio onih koji su djelimično informisani (24,5% → 26,8% → 32,7). U 2025. se, međutim, smanjuje udio onih bez gotovo ikakvih informacija (20,3% u 2024. → 15,8% u 2025), što sugerise pomak ka „djelimičnoj“ informisanosti, a ne ka potpunijem uvidu u rad policije.

Posmatrano kroz zbir „u potpunosti“ + „uglavnom jesam“, najinformisaniji su muškarci (57,9%), starosna grupa 55–64 godine (58,7%) i ispitanici sa magisterijem/doktoratom (73,3%). Najveći udio onih koji navode da nemaju gotovo nikakvih informacija bilježe žene (20,3%), mladi 18–24 godine (22,9%) i ispitanici sa osnovnom školom ili manje (24,2%). Kategorija „djelimično jesam“ najizraženija je kod mladih 18–24 godine (40,5%) i ispitanika sa višom školom (40,0%).

Ukoliko niste ili ste samo djelimično informisani zbog čega je to tako?¹⁰

● Jeste razlog ● Nije razlog ● Ne znam

Policija je zatvorena institucija i ne pružaju dovoljno informacija



Informacije su površne i suviše opšte, nema rasprava o konkretnim temama koje me interesuju



Nema dovoljno informacija u medijima



Previše se priča o korupciji i organizovanom kriminalu, a premalo o drugim temama kojima se policija bavi.



Ne interesuje me ta tema



Nejasna mi je terminologija kojom se o tom pitanju izvještava



Ne razumijem o čemu se tu radi

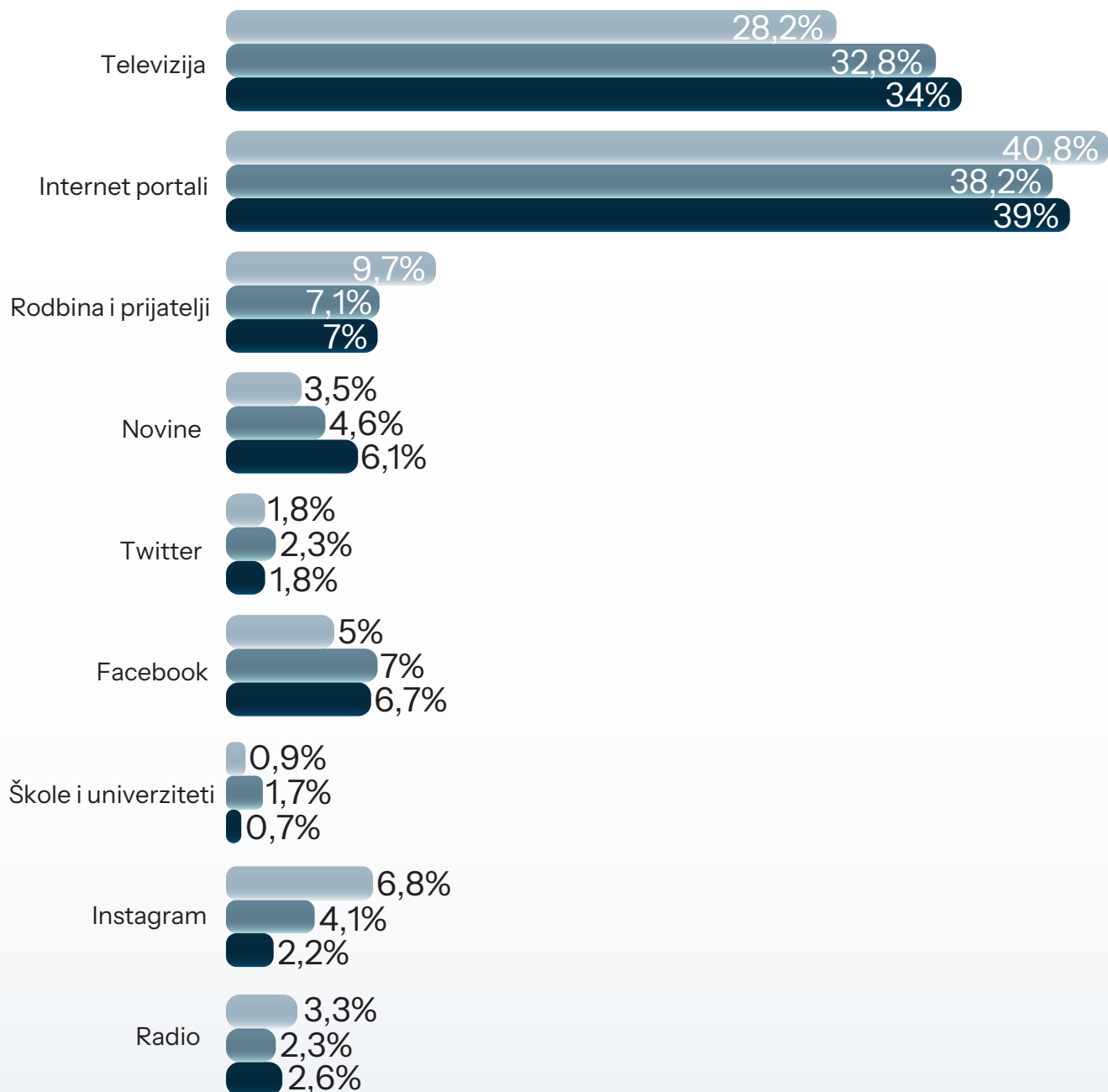


Razlozi zbog kojih građani nijesu ili su samo djelimično informisani o radu policije ostaju slični u periodu 2023–2025, ali se u 2025. bilježi blago slabljenje ključnih „strukturnih“ prepreka i istovremeno rast razumijevanja/terminoloških barijera. Kao najčešći razlozi u 2025. izdvajaju se da su informacije površne i suviše opšte (45,4% „jeste razlog“, slično 47,4% u 2024) i da se tema ne interesuje dio građana (42,7% u 2025, pad u odnosu na 48,0% u 2023). Percepcija da je policija zatvorena institucija i da nema dovoljno informacija u medijima opada (oba po 40,8% u 2025, naspram 45,9% i 45,4% u 2024, te 49,6% i 47,3% u 2023), što može upućivati na blago smanjenje osjećaja „nedostupnosti“ informacija. Međutim, raste udio onih kojima je terminologija nejasna (28,7% u 2025, u odnosu na 23,9% u 2024) i onih koji ne razumiju o čemu se radi (21,2% naspram 19,2%), dok stav da se „previše priča o korupciji i organizovanom kriminalu, a premalo o drugim temama“ ostaje stabilan oko 39–42%.

¹⁰ Rezultati odgovora na ovo pitanje iz 2023. i 2024. nalaze se u aneksu ovog izvještaja

Na koji način se najčešće informišete o radu crnogorske policije?

● 2025 ● 2024 ● 2023



I u 2025. godini dominantni izvori informisanja o radu policije ostaju internet portali i televizija, ali se bilježi dalja promjena u korist online kanala. Internet portale kao primarni izvor navodi 40,8% ispitanika (38,2% u 2024; 39,0% u 2023), dok je televizija u padu (34,0% → 32,8% → 28,2%). Istovremeno, raste uloga društvenih mreža, posebno Instagrama (2,2% → 4,1% → 6,8%), dok je Facebook nakon rasta u 2024. u padu u 2025. (6,7% → 7,0% → 5,0%). Rodbina i prijatelji kao izvor informacija jačaju (7,0% → 7,1% → 9,7%), dok tradicionalni mediji nastavljaju da slabe: novine opadaju (6,1% → 4,6% → 3,5%). Ukupno, struktura informisanja se postepeno pomjera od televizije i štampe ka portalima i društvenim mrežama, uz sve izraženiji značaj neformalnih izvora (okruženje) u 2025. godini.

O kojim temama vezanim za rad policije biste voljeli da dobijete više informacija?

● 2025 ● 2024 ● 2023

Borba protiv organizovanog kriminala

54,7%

61,8%

67,9%

Borba protiv korupcije

52,7%

60,8%

62,7%

Pranje novca

34,8%

38,6%

39,5%

Informacije iz oblasti saobraćaja

37,1%

32,7%

31,5%

Borba protiv terorizma i nasilnog ekstremizma

30,7%

26,6%

31,5%

Sajber kriminal

16,8%

28,6%

21,1%

Ispunjavanje obaveza iz procesa pristupanja EU

23,3%

30,6%

20,9%

Upravljanje migracijama

17,7%

25,4%

14,6%

Mjerama granične kontrole

29,2%

25,5%

23,1%

Međunarodna policijska saradnja

28,9%

31%

24,3%

Ekološki kriminal

15,6%

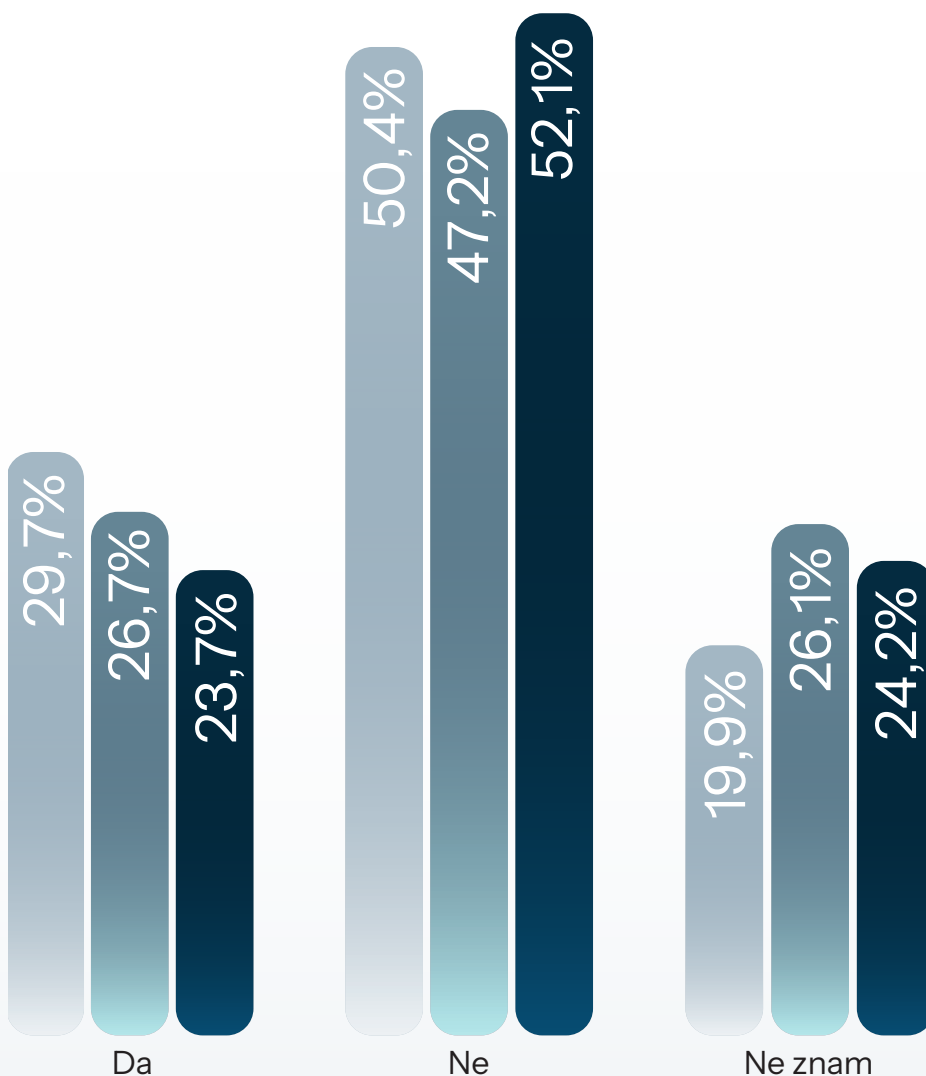
16,4%

0

U 2025. godini ispitanici najčešće navode da žele više informacija o borbi protiv organizovanog kriminala (54,7%) i borbi protiv korupcije (52,7%), iako je interesovanje za ove teme u padu u odnosu na 2023. i 2024. (npr. organizovani kriminal 67,9% → 61,8% → 54,7%). Srednje visoko interesovanje postoji i za pranje novca (34,8%), dok u 2025. raste potreba za informacijama iz saobraćaja (37,1%) i o mjerama granične kontrole (29,2%), u odnosu na ranije godine. Teme poput terorizma i nasilnog ekstremizma ostaju relativno stabilne (30,7% u 2025), dok su sajber kriminal, upravljanje migracijama i EU obaveze imale vrhunac interesovanja u 2024, a potom pad u 2025. Ekološki kriminal se pojavljuje kao tema od 2024/2025 (oko 16%), što ukazuje na novu, ali još uvijek sekundarnu oblast interesovanja.

U slučaju da biste bili zainteresovani za rad u Policiji, smatrate li da imate pristup dovoljnoj količini informacija o načinima regrutacije?

● 2025 ● 2024 ● 2023



50,4%

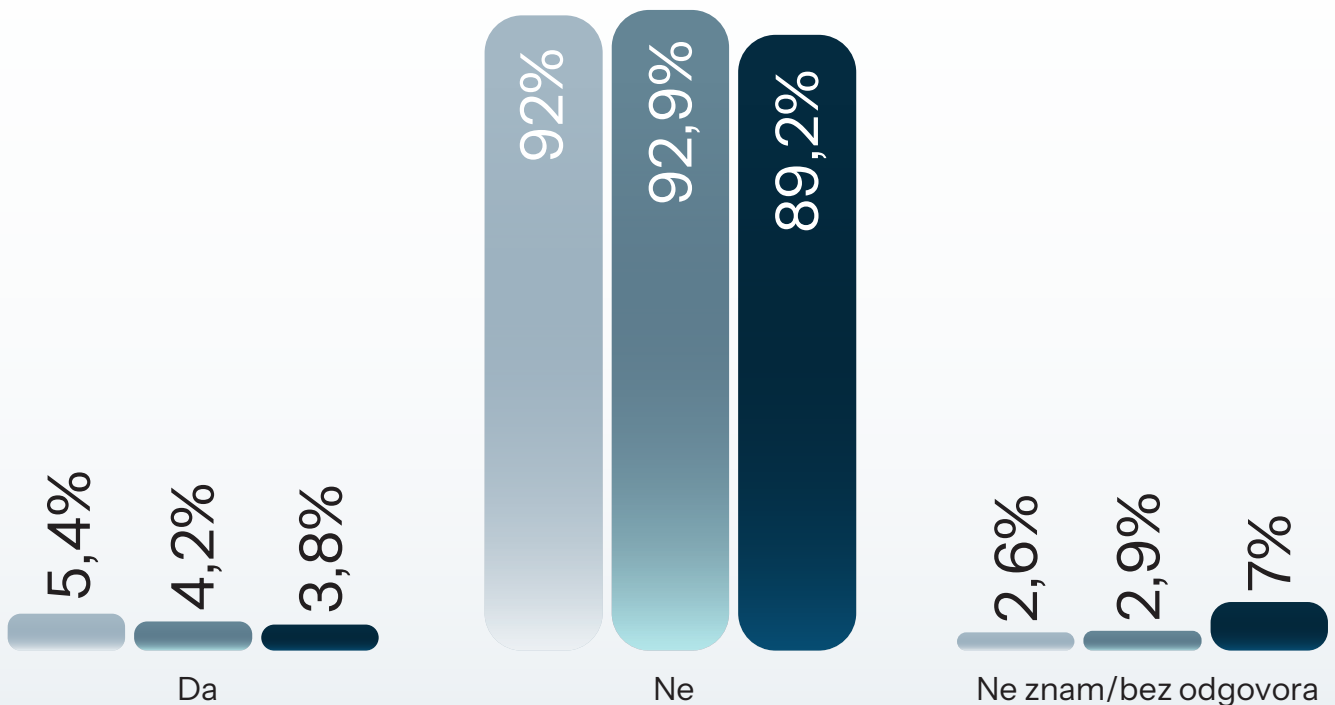
ispitanika u 2025. smatra da nema pristup dovoljnoj količini informacija o načinima regrutacije za rad u Policiji

Percepcija dostupnosti informacija o načinima regrutacije u Policiji ostaje ograničena i u 2025. godini: i dalje oko polovine ispitanika smatra da nema pristup dovoljnoj količini informacija (52,1% u 2023. → 47,2% u 2024. → 50,4% u 2025.). Istovremeno, bilježi se postepen rast udjela onih koji smatraju da informacije jesu dostupne (23,7% → 26,7% → 29,7%), uz pad neodlučnih (24,2% → 26,1% → 19,9%). Ovo ukazuje na blago poboljšanje u informisanosti i jasnije formirane stavove u 2025, ali i dalje dominira ocjena da informacije o regrutaciji nijesu dovoljno dostupne

H | Lična iskustva sa policijom i pravosudnim ishodima

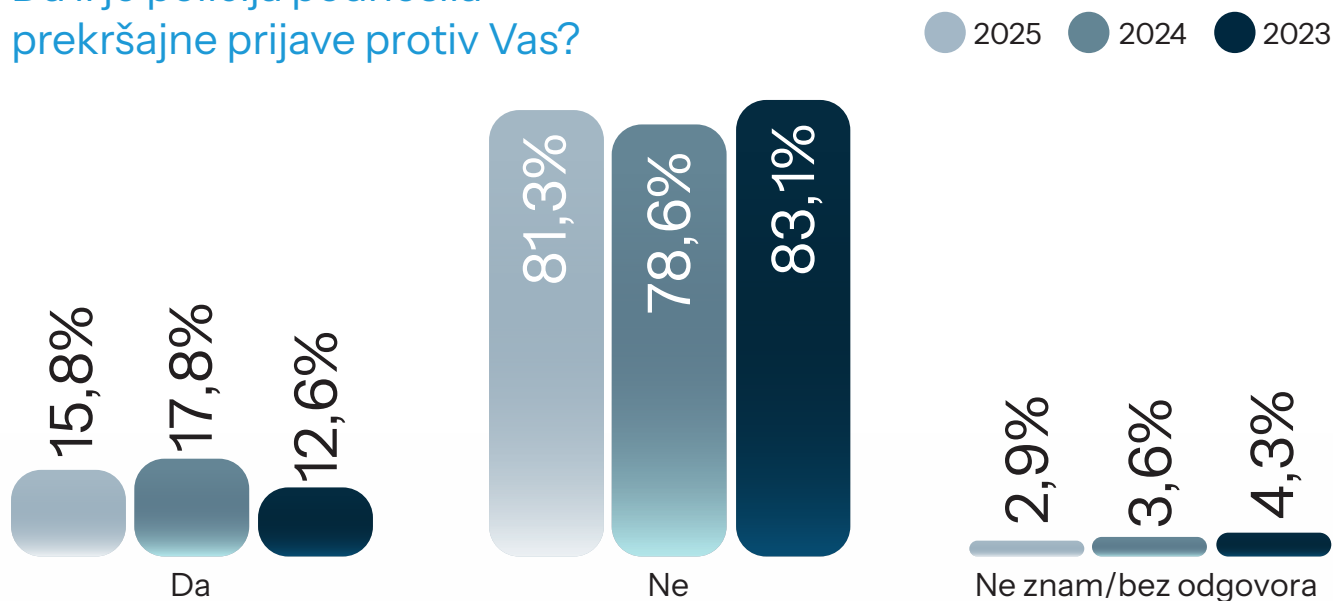
Da li su protiv Vas primjenjivana sredstva prinude?

● 2025 ● 2024 ● 2023




Primjena sredstava prinude je i dalje rijetka, ali bilježi blagi rast kroz godine (3,8% u 2023. → 4,2% u 2024. → 5,4% u 2025). Većina ispitanika navodi da sredstva prinude nijesu primijenjena (89,2% → 92,9% → 92,0%), dok se „ne znam/bez odgovora“ u 2025. smanjuje (7,0% → 2,9% → 2,6), što upućuje na jasnije odgovore u najnovijem mjerenju.

Da li je policija podnosila prekršajne prijave protiv Vas?



Prekršajne prijave koje je policija podnosila protiv ispitanika najizraženije su u 2024. godini, a u 2025. blago opadaju: 12,6% (2023) → 17,8% (2024) → 15,8% (2025). I dalje dominira odgovor da prijave nijesu podnošene (83,1% → 78,6% → 81,3%), uz nizak i opadajući udio neodlučnih/bez odgovora (4,3% → 3,6% → 2,9).

Da li ste osuđivani?



Iskustvo osuđivanosti ostaje manjinsko, uz blage oscilacije i viši nivo u 2024/2025 nego u 2023: 4,0% (2023) → 7,8% (2024) → 6,3% (2025). Većina ispitanika navodi da nije osuđivana (96,0% → 92,2% → 93,7), što potvrđuje da se radi o relativno rijetkom iskustvu u uzorku.

Aneks

Prema Vašem mišljenju, u kojoj mjeri svaki od navedenih problema predstavlja opasnost po bezbjednost građana u Crnoj Gori?

2023	Veliki problem	Donekle je problem	Niti jeste niti nije problem	Donekle nije problem	Uopšte nije problem	Ne znam/bez odgovora
Narkomanija	55,5	25,4	10	4,5	2,6	2
Trgovina drogom	57,6	22,4	10	5,5	2,5	2
Sitna krivična djela protiv imovine	26,5	32,7	18,8	11,9	6,6	3,6
Organizovani kriminal	56,2	24,5	9,8	4,7	2,7	2,1
Razbojništvo (uz upotrebu sile)	36	28,2	16,3	9	7,6	3
Ubistva	40,2	25,7	15,8	7,9	8,7	1,8
Privredni kriminal	38,5	29,4	13,3	8	4,4	6,5
Korupcija	49,9	32,7	9,5	4,7	2	1,3
Nasilje na sportskim priredbama i manifestacijama	23,7	30,4	19,8	10,3	8,6	7,3
Vršnjačko nasilje i bezbjednost u školama	37,3	38,9	14,5	5	2,3	2,1
Nasilje u porodici	41,4	33,8	13,2	7,3	2,3	2,1
Maloljetnička delinkvencija	30,6	36,5	18,9	7,6	2,8	3,7
Trgovina ljudima	33,5	23,8	16,9	7,5	12,1	6,3
Prostitucija	27,2	26,9	18,7	10,3	10,4	6,6
Seksualno nasilje	29,7	28,7	19,7	9,4	6,1	6,5
Krađe automobila	20,5	26,8	22,8	11,5	11,7	6,8
Bezbjednost saobraćaja	33,6	33,4	17,7	8,3	3,6	3,5
Terorizam i nasilni ekstremizam	29,1	21,2	18	9,6	16,2	6
Posjedovanje vatrenog oružja	32,6	32,1	20,3	6,9	3,9	4,3
Kriminal preko interneta (prevare sa platnim karticama itd...)	28,3	35,8	17	8,1	4,4	6,5
Zločini iz mržnje	23,7	28,6	24,2	9,1	6,3	8,2

Prema Vašem mišljenju, u kojoj mjeri svaki od navedenih problema predstavlja opasnost po bezbjednost građana u Crnoj Gori?

2024	Veliki problem	Donekle je problem	Niti jeste niti nije problem	Donekle nije problem	Uopšte nije problem	Ne znam/ bez odgovora
Narkomanija	55,4%	24,4%	8,7%	6,4%	2,5%	2,6%
Trgovina drogom	58,3%	20,4%	8,4%	6,0%	3,9%	3,0%
Sitna krivična djela protiv imovine	29,4%	26,0%	13,9%	16,3%	7,4%	7,1%
Organizovani kriminal	59,2%	21,2%	9,8%	4,9%	2,3%	2,6%
Razbojništvo (uz upotrebu sile)	35,5%	25,1%	12,8%	13,8%	7,5%	5,4%
Ubistva	51,9%	22,4%	9,0%	7,2%	6,3%	3,2%
Privredni kriminal	47,4%	23,4%	11,7%	6,8%	3,5%	7,3%
Korupcija	58,1%	24,1%	8,2%	4,8%	2,7%	2,1%
Nasilje na sportskim priredbama i manifestacijama	25,6%	27,8%	17,2%	16,7%	5,4%	7,3%
Vršnjačko nasilje i bezbjednost u školama	44,0%	32,4%	10,4%	8,0%	2,8%	2,5%
Nasilje u porodici	48,1%	27,7%	10,7%	6,5%	3,0%	4,1%
Maloljetnička delinkvencija	40,2%	30,2%	12,0%	8,4%	4,6%	4,7%
Trgovina ljudima	32,5%	19,5%	13,3%	10,7%	14,4%	9,7%
Prostitucija	28,6%	22,7%	14,2%	13,0%	12,1%	9,5%
Seksualno nasilje	35,0%	24,3%	12,9%	11,9%	6,5%	9,5%
Krađe automobila	21,1%	23,9%	16,3%	16,7%	11,6%	10,4%
Bezbjednost saobraćaja	39,7%	33,0%	12,9%	8,3%	2,8%	3,4%
Terorizam i nasilni ekstremizam	27,6%	20,4%	12,1%	13,3%	17,8%	8,8%
Posjedovanje vatrenog oružja	33,4%	30,7%	15,3%	10,3%	4,8%	5,6%
Kriminal preko interneta (prevare sa platnim karticama itd...)	30,2%	33,6%	14,4%	8,6%	5,1%	8,2%
Zločini iz mržnje	29,9%	24,9%	13,5%	13,7%	9,4%	8,7%
Ekološki kriminal	30,8%	32,0%	17,4%	7,1%	4,3%	8,4%

Šta su Vam prve tri asocijacije kada se pomene riječ policija?

2023	Prva asocijacija	Druga asocijacija	Treća asocijacija
Sigurnost, bezbjednost i mir	29,1	11,7	6,5
Hapšenje kriminalaca	10,8	7	7,6
Zaštita ljudi i njihovih prava	10,1	14	9,2
Uniforma	9,8	5,2	5,4
Korupcija	8	8,1	7,2
Prevenција kriminala	5,8	12,4	7,3
Saobraćaj	4,9	6,9	6,6
Saobraćajne nezgode	4,8	6,1	4,3
Izricanje saobraćajne kazne	4,5	5,4	5,8
Kršenje propisa	2,2	4,1	7,5
Represija	2,2	3,1	5,7
Ograničavanje slobode i prava	2,2	4,4	6,3
Zaštita imovine	2,1	4,9	6,9
Prekoračenje ovlašćenja	1,8	3,2	6,5
Granična kontrola i bezbjednost granica	0,4	3,6	4,8

2024	Prva asocijacija	Druga asocijacija	Treća asocijacija
Sigurnost, bezbjednost i mir	31,5	8,1	5,6
Hapšenje kriminalaca	14,1	18	8,4
Zaštita ljudi i njihovih prava	5,1	14,9	14,5
Uniforma	4,5	3,2	5,8
Korupcija	6,1	5,5	11,4
Prevenција kriminala	3,9	10,9	6,4
Saobraćaj	1,8	3,7	5,3
Saobraćajne nezgode	18,9	11,1	5,1
Kršenje propisa	5,5	9,1	5,7
Represija	2,5	3,3	4,1
Ograničavanje slobode i prava i prekoračenje ovlašćenja	3,1	6,3	9,5
Zaštita imovine	0,6	4,3	9,6
Granična kontrola i bezbjednost granica	2,5	1,8	8,9

Ukoliko ste u posljednjih 12 mjeseci stupili u kontakt sa određenom policijskom službom, koliko ste bili zadovoljni radom policije u tim prilikama?

2023	Veoma zadovoljan	Donekle zadovoljan	Niti zadovoljan niti nezadovoljan	Donekle nezadovoljan	Veoma nezadovoljan	Nisam imao kontakt/Ne znam
Policijom u smislu lične zaštite	7,1	15,2	9,2	6,5	3,5	58,5
Policijom u smislu zaštite imovine	6,2	16,1	11,2	4,9	2,9	58,7
Saobraćajnom policijom	14,2	28,1	15,2	6,4	3,6	32,6
Graničnom policijom	13,8	21,2	12,6	4,9	3,4	44,2
Operativno dežurnim centrom 122	6,9	16,4	10,9	4,8	2,9	58,1
U smislu oštećenog u krivičnom djelu	5,5	13,8	10,6	5,3	3	61,8
Interventnom jedinicom	5,1	13,6	10,3	6	3,4	61,6

2024	Veoma zadovoljan	Donekle zadovoljan	Niti zadovoljan niti nezadovoljan	Donekle nezadovoljan	Veoma nezadovoljan	Nisam imao kontakt/Ne znam
Policijom u smislu lične zaštite	3,2	13,3	9,0	7,5	6,7	60,4
Policijom u smislu zaštite imovine	2,4	10,1	8,9	8,3	7,3	63,1
Saobraćajnom policijom	13,0	24,5	14,7	9,7	8,7	29,5
Graničnom policijom	13,0	23,6	11,4	9,3	6,2	36,6
Operativno dežurnim centrom 122	5,2	11,4	9,1	5,0	5,7	63,7
U smislu oštećenog u krivičnom djelu	2,3	10,1	9,4	5,3	6,7	66,3
Interventnom jedinicom	3,5	11,2	10,1	4,6	6,0	64,7

U kojoj mjeri se slažete sa sljedećim stavovima

2023	U potpunosti se slažem	Donekle se slažem	Niti se slažem niti ne slažem	Donekle se ne slažem	Uopšte se ne slažem	Ne znam/ bez odgovora
Političari na državnom nivou imaju uticaja na rad policije	37,1	35,2	14,9	5,5	2	5,4
Građani imaju uticaja na rad policije	9,3	25,1	22,8	15,2	23	4,7
Kriminalne grupe imaju uticaja na rad policije	36,6	30,8	18,9	4,3	3,7	5,8
Mediji imaju uticaja na rad policije	12,2	28	29,9	8,6	14	7,4
Političari na lokalnom nivou imaju uticaja na rad policije	24,6	32,1	24,5	6,9	4,4	7,6
Civilno društvo ima uticaja na rad policije	9,5	20,1	24,9	14,7	21,9	9
Biznis sektor ima uticaja na rad policije	21,6	26,8	23,2	10,3	7,2	11
Nikakve grupe nemaju uticaja na rad policije	6,6	15,5	21,1	13,7	25,4	17,8

2024	U potpunosti se slažem	Donekle se slažem	Niti se slažem niti ne slažem	Donekle se ne slažem	Uopšte se ne slažem	Ne znam/ bez odgovora
Političari na državnom nivou imaju uticaja na rad policije	26,7	35,5	18,1	8,9	4,4	6,4
Građani imaju uticaja na rad policije	4,9	17,1	19,5	24,7	26,0	7,7
Kriminalne grupe imaju uticaja na rad policije	26,4	35,4	12,9	10,1	6,7	8,6
Mediji imaju uticaja na rad policije	8,2	29,4	21,0	13,8	19,6	8,0
Političari na lokalnom nivou imaju uticaja na rad policije	15,1	34,5	23,5	12,0	7,1	7,9
Civilno društvo ima uticaja na rad policije	4,8	21,3	21,7	19,9	21,2	11,0
Biznis sektor ima uticaja na rad policije	11,9	34,0	22,3	10,3	9,8	11,8
Nikakve grupe nemaju uticaja na rad policije	4,9	13,4	17,9	18,5	34,8	10,5

Da li policajci, po Vašem iskustvu i mišljenju, sa jednakim profesionalizmom i uvažavanjem postupaju prema sljedećim grupama:

2023	U potpunosti da	Ugalavnom da	Uglavnom ne	Uopšte ne	Ne znam
Ženama i muškarcima	23,6	40,9	15,8	12,5	7,3
Pripadnicima različitih etničkih (nacionalnih) grupa	20,1	43,2	17,4	9,6	9,8
Pripadnicima različitih vjerskih grupa	21,1	42,1	15,4	11,2	10,3
Bogatima i siromašnima	17,9	31,4	23,8	17,5	9,5
Crnogorskim državljanima i strancima	17,2	33	21	15,3	13,6
Glasačima i pristalicama različitih partija	17,8	37,4	16,1	13,1	15,7
Političarima i javnim funkcionerima u odnosu na ostale građane	15,9	26,8	23,4	22	12
Javnim ličnostima u odnosu na ostale	15,4	28,5	23,4	20,8	12
Pripadnicima različitih seksualnih orijentacija	16,9	31,5	14,3	19,1	18,3

2024	U potpunosti da	Ugalavnom da	Uglavnom ne	Uopšte ne	Ne znam
Ženama i muškarcima	23,3	39,3	21,5	8,6	7,3
Pripadnicima različitih etničkih (nacionalnih) grupa	22,8	36,8	22,0	10,9	7,5
Pripadnicima različitih vjerskih grupa	22,5	37,1	19,9	11,8	8,7
Bogatima i siromašnima	11,5	31,1	29,9	17,3	10,2
Crnogorskim državljanima i strancima	12,0	33,2	26,4	15,5	13,0
Glasačima i pristalicama različitih partija	14,0	33,8	24,8	14,7	12,8
Političarima i javnim funkcionerima u odnosu na ostale građane	7,8	24,0	33,5	22,6	12,1
Javnim ličnostima u odnosu na ostale	10,5	27,2	29,2	19,3	13,8
Pripadnicima različitih seksualnih orijentacija	17,1	31,4	18,0	13,6	19,8

Da li biste rekli da je prosječni crnogorski policajac:

2023	U potpunosti se slažem	Donekle se slažem	Donekle se ne slažem	Uopšte se ne slažem	Ne znam
Strpljiv	16,8	49,3	17,1	10,5	6,4
Profesionalan	17,3	47,7	18	11,4	5,7
Voljan da pomogne	18	50,2	17,6	8,9	5,3
Efikasan	16,6	45,6	19,9	10,5	7,5
Pristojan	19,6	52	14,6	8,4	5,4
Pošten	18,2	43,7	18,2	9,4	10,6
Pravičan	17,1	44,5	17,2	9,8	11,5
Komunikativan	19,3	51,2	15,3	8,9	5,3

2024	U potpunosti se slažem	Donekle se slažem	Donekle se ne slažem	Uopšte se ne slažem	Ne znam
Strpljiv	13,2	44,7	19,6	15,1	7,5
Profesionalan	15,0	45,5	21,4	15,2	3,0
Voljan da pomogne	24,4	39,6	18,8	11,8	5,4
Efikasan	13,3	40,2	25,1	15,6	5,9
Pristojan	21,6	44,8	18,6	12,0	3,0
Pošten	16,0	41,0	18,6	12,3	12,2
Pravičan	15,3	43,1	18,5	13,1	10,1
Komunikativan	23,8	45,5	17,4	9,0	4,3

Smatrate li da su muškarci i žene podjednako sposobni za rad u/na:

2023	U potpunosti se slažem	Donekle se slažem	Donekle se ne slažem	Uopšte se ne slažem	Ne znam
Policiji uopšte	47,6	29,5	11,3	10,3	1,4
Saobraćajnoj policiji	49,7	30,1	9,5	9,7	1,1
Policiji u zajednici	50,9	28,8	10,4	8,2	1,7
Istrazi zločina	42,7	27,5	13,1	14,1	2,7
Graničnoj policiji	46,9	25,8	13,2	11,6	2,6
Rodno zasnovanom nasilju	50,4	28,7	10,1	8,7	2,1
Posebnim jedinicama policije (jedinicama za specijalne operacije)	42	25,5	12,7	17,4	2,5
Administrativni poslovi	63,6	22,6	6,3	6,3	1,2
Upravi/menadžmentu	59,8	22,6	9,1	7,1	1,4

2024	U potpunosti se slažem	Donekle se slažem	Donekle se ne slažem	Uopšte se ne slažem	Ne znam
Policiji uopšte	42,8	25,4	16,2	12,2	3,5
Saobraćajnoj policiji	45,1	29,9	12,0	10,8	2,3
Policiji u zajednici	45,8	27,0	14,9	9,1	3,3
Istrazi zločina	38,5	24,5	14,4	18,7	3,9
Graničnoj policiji	43,0	23,2	16,2	13,9	3,8
Rodno zasnovanom nasilju	46,1	28,1	11,1	10,9	3,9
Posebnim jedinicama policije (jedinicama za specijalne operacije)	37,6	21,4	14,0	23,2	3,8
Administrativni poslovi	61,7	22,3	7,3	6,4	2,3
Upravi/menadžmentu	56,3	24,0	10,3	7,4	2,0

Kako bi ocijenili sljedeće tvrdnje?

2023	U potpunosti se slažem	Donekle se slažem	Donekle se ne slažem	Uopšte se ne slažem	Ne znam
Žena žrtva trgovine ljudima ima više povjerenja u policajku	53,9	25,9	10,9	6,2	3,1
Policajka može brže da ostvari kontakt i povjerenje u radu sa ženom žrtvom porodičnog nasilja ili nekog drugog oblika nasilja nad ženama	52,5	28	9,7	7,1	2,7
Miješana patrola sastavljena od policajaca i policajki doprinosi bržoj i otvorenijoj saradnji građana i policije	51,2	25,5	12	6,9	4,4
Žene u Crnoj Gori čine više od pola stanovništva, pa je potrebno i više policajki u službi	49	27,8	12	7,7	3,6
Žene mogu da obavljaju svaki posao, uključujući i posao policajca/ke	45,9	33,6	10,3	8,6	1,7
Policajka može brže da ostvari povjerenje sa građanima i grupama iz lokalne zajednice.	45,3	29,9	13,8	8,4	2,7

2024	U potpunosti se slažem	Donekle se slažem	Donekle se ne slažem	Uopšte se ne slažem	Ne znam
Žena žrtva trgovine ljudima ima više povjerenja u policajku	47,9	33,0	11,2	3,6	4,4
Policajka može brže da ostvari kontakt i povjerenje u radu sa ženom žrtvom porodičnog nasilja ili nekog drugog oblika nasilja nad ženama	48,3	30,7	12,2	5,1	3,8
Miješana patrola sastavljena od policajaca i policajki doprinosi bržoj i otvorenijoj saradnji građana i policije	40,5	33,9	12,4	6,0	7,3
Žene u Crnoj Gori čine više od pola stanovništva, pa je potrebno i više policajki u službi	41,5	33,5	13,1	5,9	6,1
Žene mogu da obavljaju svaki posao, uključujući i posao policajca/ke	39,5	41,2	11,6	5,1	2,7
Policajka može brže da ostvari povjerenje sa građanima i grupama iz lokalne zajednice.	36,2	35,8	17,4	6,4	4,2
Policajka može da izgradi odnos i povjerenje sa djetetom žrtvom porodičnog nasilja efektivnije od policajca	42,5	35,7	14,5	3,0	4,4

Da razmatrate karijeru u policiji, koja bi bila vaša glavna briga? (Samo za žene)

2023	Da	Ne	Ne znam
Testovi vezani za fizičku spremu	44,4	32,2	23,4
Strah od neuspjeha prilikom obuke	30,8	46,2	23
Predrasude društva	19,1	59,5	21,4
Strah da se neću integrisati u policijsku sredinu	26,7	47,3	25,9
Policijski posao je previše zahtjevan	34,8	43,4	21,8
Briga zbog usklađivanja posla i porodičnog života	37,1	38,9	24

2024	Da	Ne	Ne znam
Testovi vezani za fizičku spremu	34,2	42,7	23,1
Strah od neuspjeha prilikom obuke	25,4	50,3	24,3
Predrasude društva	20,8	57,7	21,6
Strah da se neću integrisati u policijsku sredinu	23,1	52,6	24,3
Policijski posao je previše zahtjevan	37,3	39,6	23,1
Briga zbog usklađivanja posla i porodičnog života	39,6	37,5	22,9

Ukoliko niste ili ste samo djelimično informisani zbog čega je to tako?

2023	Jeste razlog	Nije razlog	Ne znam
Ne razumijem o čemu se tu radi	18,9	69,5	11,7
Nejasna mi je terminologija kojom se o tom pitanju izvještava	24,6	61,3	14,1
Ne interesuje me ta tema	48	41,5	10,5
Previše se priča o korupciji i organizovanom kriminalu, a premalo o drugim temama kojima se policija bavi.	41,8	40,3	17,9
Nema dovoljno informacija u medijima	47,3	36	16,7
Informacije su površne i suviše opšte, nema rasprava o konkretnim temama koje me interesuju	43,4	38,2	18,4
Policija je zatvorena institucija i ne pružaju dovoljno informacija	49,6	35,1	15,3

2024	Jeste razlog	Nije razlog	Ne znam
Ne razumijem o čemu se tu radi	19,2	61,3	19,5
Nejasna mi je terminologija kojom se o tom pitanju izvještava	23,9	52,9	23,3
Ne interesuje me ta tema	45,7	41,2	13,1
Previše se priča o korupciji i organizovanom kriminalu, a premalo o drugim temama kojima se policija bavi.	39,3	35,7	24,9
Nema dovoljno informacija u medijima	45,4	37,8	16,7
Informacije su površne i suviše opšte, nema rasprava o konkretnim temama koje me interesuju	47,4	34	18,6
Policija je zatvorena institucija i ne pružaju dovoljno informacija	45,9	34	20,1



